

Asunción, 26 de Marzo del 2018

Señor
Presidente de la Comisión Nacional de Valores
Presente

De nuestra mayor consideración


Tenemos a bien dirigirnos a Usted a fin de remitir los recaudos correspondientes al ejercicio cerrado al 31/12/2017.

- Informe de Auditoría practicado al 31/12/2017.
- Estados Financieros Auditados al 31/12/2017.
- Anexo B Composición Accionaria.
- Informe del Síndico al 31/12/2017.
- Resolución C.N.V. N° 763/04. No Tenemos vinculación con otra entidad.
- Resolución C.N.V. N° 1.257/10. No Tenemos personas vinculadas o relacionadas.
- Acta que aprueba los Estados Financieros.

Sin otro particular, aprovechamos la ocasión para saludarlo muy cordialmente.



Lic. Ignacio C. Florentín Mendoza
Director Administrativo



Lic. Néstor Díaz Cáceres
Director de Control

DICTAMEN DE LOS AUDITORES INDEPENDIENTES

A los Señores
Presidente y Miembros del Directorio
FINANCIERA PARAGUAYO JAPONESA S.A.E.C.A.
Eduardo Víctor Haedo N° 179, casi Ntra. Sra. De la Asunción
Asunción - Paraguay



Dictamen sobre los estados financieros

Hemos auditado los estados financieros que se acompañan de la **FINANCIERA PARAGUAYO JAPONESA S.A.E.C.A.**, que comprenden el balance general al 31 de diciembre de 2017, el estado de resultados, estado de variación del patrimonio neto y estado de flujos de efectivo por el ejercicio terminado a esa fecha, así como un resumen de políticas contables importantes y otras notas aclaratorias. Las normas y reglamentaciones establecidas por el Banco Central del Paraguay no exigen la presentación de cifras comparativas en los estados financieros, este hecho discrepa con las normas y prácticas contables locales.

Responsabilidad de la administración por los estados financieros

La administración es responsable de la preparación y presentación razonable de los estados financieros adjuntos de acuerdo con las normas contables, los criterios de valuación y clasificación de riesgos y las normas de presentación dictados por el Banco Central del Paraguay (BCP) y, en los aspectos no reglamentados, con principios contables generalmente aceptados en el Paraguay, y del control interno que la dirección considere necesario para permitir la preparación de estados financieros libres de incorrección material, debida a fraude o error.

Responsabilidad del auditor

Nuestra responsabilidad es expresar una opinión sobre estos estados financieros con base en nuestra auditoría.

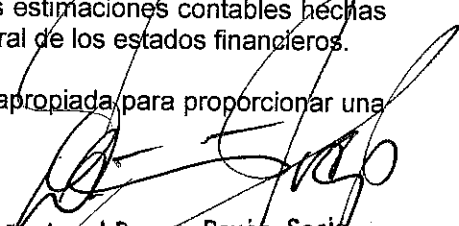
Alcance

Condujimos nuestra auditoría de acuerdo con los estándares establecidos en el "Manual de Normas y Reglamentaciones de Auditoría Independiente para las Entidades Financieras" aprobado por la Superintendencia de Bancos según Resolución SB. SG. N° 313/01 del 30/11/2001, y con normas de auditoría emitidas por el Consejo de Contadores Públicos del Paraguay, adoptadas por la Comisión Nacional de Valores por Resolución CG 22/16, del 13 de diciembre de 2016. Dichas normas requieren que cumplamos con requisitos éticos así como que planeemos y desempeñemos la auditoría para obtener seguridad razonable sobre si los estados financieros están libres de representación errónea de importancia relativa.

Una auditoría implica desempeñar procedimientos para obtener evidencias de auditoría sobre los montos y revelaciones en los estados financieros. Los procedimientos seleccionados dependen del juicio del auditor, incluyendo la evaluación de los riesgos de representación errónea de importancia relativa de los estados financieros, ya sea debida a fraude o a error. Al hacer esas evaluaciones del riesgo, el auditor considera el control interno relevante a la preparación y presentación razonable de los estados financieros por la entidad, para diseñar los procedimientos de auditoría que sean apropiados en las circunstancias, pero no con el fin de expresar una opinión sobre la efectividad del control interno de la entidad. Una auditoría también incluye evaluar la propiedad de las políticas contables usadas y lo razonable de las estimaciones contables hechas por la administración de la Sociedad, así como evaluar la presentación general de los estados financieros.

Creemos que la evidencia de auditoría que hemos obtenido es suficiente y apropiada para proporcionar una base para nuestra opinión de auditoría.

2

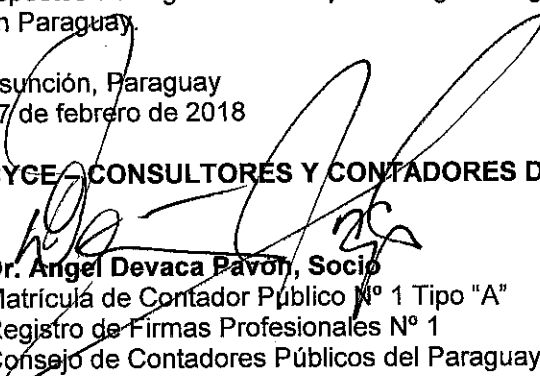

Dr. Angel Devaca Pavón, Socio
Consultores y Contadores de Empresas
Matrícula de Contador Público N° 1 Tipo "A"
Consejo de Contadores Públicos del Paraguay

Opinión

En nuestra opinión, los estados financieros presentan razonablemente, respecto de todo lo importante, la posición financiera de la **FINANCIERA PARAGUAYO JAPONESA S.A.E.C.A.** al 31 de diciembre de 2017 y de su desempeño financiero, la variación de su patrimonio neto y sus flujos de efectivo por el año terminado a esa fecha, de acuerdo con las normas contables, los criterios de valuación y clasificación de riesgos y las normas de presentación dictados por el Banco Central del Paraguay (BCP) y, en los aspectos no reglamentados por el órgano regulador, con principios contables generalmente aceptados en Paraguay.

Asunción, Paraguay
27 de febrero de 2018

CYCE CONSULTORES Y CONTADORES DE EMPRESAS


Dr. Angel Devaca Pavon, Socio
Matriculada de Contador Público N° 1 Tipo "A"
Registro de Firmas Profesionales N° 1
Consejo de Contadores Públicos del Paraguay



Certifico que el presente Documento es fotocopia fiel del original.-


ACTIVO	GUARANIES	PASIVO	GUARANIES
DISPONIBLE	36.671.255.608	OBLIGACIONES INTERMEDIACION FINANC. SECTOR FINANCIERO	84.117.807.731
CAJA	3.893.513.173	DEPOSITOS SECTOR FINANCIERO	35.837.683.350
BANCO CENTRAL DEL PARAGUAY	15.333.553.854	FONDOS ADMINISTRADOS AFD	13.165.847.884
OTRAS INSTITUCIONES FINANCIERAS	17.444.188.581	PRESTAMOS DE ENTIDADES FINANCIERAS	32.857.246.661
VALORES PUBLICOS Y PRIVADOS	874.235.522	ACREDORES POR CARGOS FINANC. DEVENGADOS	2.248.159.344
LETRA DE REGULACION MONETARIA	949.902.407	OBLIGACIONES DIVERSAS	408.890.486
RENTA DE VALORES MOB. DEVENGADAS	24.333.115	OBLIGACIONES INTERM. FINANC. SECTOR NO FINANCIERO	314.825.034.019
COLOCACIONES	35.588.460.350	DEPOSITOS SECTOR PRIVADO	306.446.614.650
BANCOS OFICIALES DEL PAIS	21.500.000.000	ACREDORES POR CARGOS FINANC. DEVENGADOS	7.701.867.425
EMPRESAS FINANCIERAS DEL PAIS	14.003.557.500	OTRAS OBLIGACIONES POR INTERMEDIACION FINANCIERA	677.551.944
DEUDORES POR PRODUCTOS FINANC. DEVENGADOS	65.902.850	OBLIGACIONES DIVERSAS	4.139.302.146
CREDITOS VIGENTES INTERM. FINANC. SECTOR NO FINANCI.	354.281.453.078	ACREDORES FISCALES	1.314.571.553
PRESTAMOS	351.127.516.880	ACREDORES SOCIALES	313.663.121
DEUDORES POR PRODUCTOS FINANC. DEVENGADOS	6.213.870.909	DIVIDENDOS A PAGAR	45.479.907
(GANACIAS POR VALUACION A REALIZAR)	2.347.729	OTRAS OBLIGACIONES DIVERSAS	2.485.587.665
(PREVISIONES)	-3.062.282.240	PROVISIONES Y PREVISIONES	338.396.413
CREDITOS DIVERSOS	4.497.811.176	PROVISIONES	288.396.413
CREDITOS DIVERSOS	4.676.318.580	PREVISIONES	50.000.000
INGRESOS DEVENGADOS IMPERCEBIDOS	58.946.648	TOTAL PASIVO	403.420.540.309
(PREVISIONES)	-235.454.062	PATRIMONIO NETO	
CREDITOS VENCIDOS POR INTERM. FINANCIERA	6.384.622.535	CAPITAL INTEGRADO	42.800.000.000
SECTOR NO FINANCIERO	12.834.802.377	AJUSTE AL PATRIMONIO	2.928.127.826
DEUDORES POR PRODUCTOS FINANC. DEVENGADOS	757.714.059	RESERVAS	10.743.904.691
(GANACIAS POR VALUACION A REALIZAR)	-87.222.747	UTILIDAD DEL EJERCICIO	10.054.717.745
(PREVISIONES)	-7.220.771.194	PARA RESERVA LEGAL	2.174.124.243
INVERSIONES	22.972.202.057	NETO A DISTRIBUIR	7.880.593.502
BIENES ADQUIRIDOS EN RECUP. DE CREDITOS	8.341.875.887	TOTAL DEL PATRIMONIO	66.326.650.282
TITULOS PRIVADOS	7.277.074.400		
INMUEBLES DESAFECTADOS DEL USO	7.565.911.680		
(PREVISIONES)	-212.460.000		
BIENES DE USO	8.376.150.245		
PROPIOS	6.629.529.176		
CARGOS DIFERIDOS	1.746.621.069		
TOTAL ACTIVO	469.747.190.571	TOTAL PASIVO Y PATRIMONIO NETO	469.747.190.571

CUENTAS DE CONTINGENCIAS, ORDEN Y FIDEICOMISOS	
Lineas de Crédito	11.781.169.994
Garantias Otorgadas	0
TOTAL CUENTAS DE CONTINGENCIA	11.781.169.994
TOTAL CUENTAS DE ORDEN	39.098.985.427

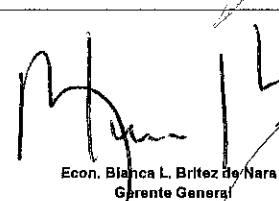
ESTADO DE RESULTADO DEL 1 DE ENERO AL 31 DE DICIEMBRE DE 2.017		GUARANIES
GANANCIAS FINANCIERAS		111.678.311.588
POR CREDITOS VIGENTES - SECTOR FINANCIERO	372.145.660	
POR CREDITOS VIGENTES - SECTOR NO FINANCIERO	81.807.459.031	
POR CREDITOS VENCIDOS	4.149.630.477	
POR VALUACION ACTIVO Y PASIVO MON. EXTRANJ.	44.235.712.034	
POR RENTAS Y DIFERENCIA DE COTIZACION DE VALORES PUBLICOS Y PRIV.	1.013.464.366	
PERDIDAS FINANCIERAS		69.040.782.016
POR OBLIGACIONES - SECTOR FINANCIERO	4.667.003.056	
POR OBLIGACIONES - SECTOR NO FINANCIERO	19.951.327.712	
POR VALUACION ACTIVO Y PASIVO MON. EXTRANJ.	44.422.451.250	
RESULTADO FINANC. ANTES DE PREVISIONES		42.837.529.550
PREVISIONES		-5.937.976.292
CONSTITUCION DE PREVISIONES	-14.188.748.688	
DESAFECTACION DE PREVISIONES	5.229.670.388	
RESULTADO FINANCIERO DESPUES DE PREVISIONES		33.689.451.258
RESULTADOS POR SERVICIOS		11.916.842.885
GANANCIAS POR SERVICIOS	13.809.097.946	
PERDIDAS POR SERVICIOS	-1.998.255.061	
RESULTADO BRUTO		45.591.294.143
OTRAS GANANCIAS OPERATIVAS		3.423.746.187
POR VENTA DE BIENES A PLAZO	36.872.747	
GANANCIAS POR OPERACIONES DE CAMBIOS Y ARBITRAJE	1.328.978.992	
DIVIDENDOS POR ACCIONES	1.321.638.432	
POR VALUACION OTROS ACTIVO Y PASIVO MON. EXTRANJ.	738.465.041	
OTRAS PERDIDAS OPERATIVAS		38.548.086.934
RETRIBUCIONES AL PERSONAL Y CARGAS SOCIALES	19.453.669.170	
GASTOS GENERALES	639.448.070	
DEPRECIACIONES DE BIENES DE USO	1.655.505.621	
OTROS GASTOS OPERATIVOS	15.227.384.132	
PERDIDA POR OPERACIONES DE CAMBIOS Y ARBITRAJE	676.284.376	
POR VALUACION OTROS ACTIVO Y PASIVO MON. EXTRANJ.	683.785.585	
RESULTADO OPERATIVO NETO		10.468.973.391
RESULTADOS EXTRAORDINARIOS		66.236.559
GANANCIAS EXTRAORDINARIAS	186.745.730	
PERDIDAS EXTRAORDINARIAS	-122.509.171	
AJUSTE DE RESULTADO DE EJERCICIOS ANTERIORES-GANANCIAS		335.411.264
RESULT. DEL EJERCICIO ANTES DEL IMPUESTO A LA RENTA		10.870.821.214
IMPUESTO A LA RENTA		815.903.489
UTILIDAD DEL EJERCICIO DESPUES DEL IMPUESTO		10.054.717.745




Certifico que el presente Documento es fotocopia fiel del original.


 Lic. Nelson Torales
 Contador General
 Patente Profesional 37492


 Lic. Oscar Amarilla Cañete
 Sindico


 Econ. Blanca L. Britoz de Nara
 Gerente General


 Lic. Victor Maehara Ueda
 Presidente

CYCE - CONSULTORES Y CONTADORES DE EMPRESAS

27 FEB 2018

Firmado al solo efecto de identificar estos estados financieros con nuestro dictamen de fecha arriba mencionada

NOTAS A LOS ESTADOS CONTABLES AL 31 DE DICIEMBRE DEL 2017

A) Consideración por la Asamblea de Accionistas

Los Estados Financieros serán considerados por la Asamblea General de Accionistas de conformidad al Art. Nro. 23 de los Estatutos Sociales y el Art. Nro. 1078 del Código Civil.

B) Información Básica sobre la Entidad Financiera

b.1) Naturaleza Jurídica

Sociedad Anónima Emisora de Capital Abierto

b.2) Base de preparación de los Estados Contables

Los Estados Financieros expuestos han sido formulados de acuerdo con las normas contables e instrucciones dictadas por el B.C.P. Los Estados Financieros se hallan valuados en base al costo histórico, reflejando parcialmente los efectos de las variaciones en el poder adquisitivo de la moneda nacional en las cuentas de Bienes de Uso y las cuentas en moneda extranjera las que se exponen a valores actualizados.

b.3) Sucursales en el Exterior

La Entidad no cuenta con Sucursales en el Exterior

b.4) Participación en otras Sociedades

La Entidad tiene participación accionaria en :	L A R U R A L S.A. DE SEGUROS	Gs.	1.480.123.761
	BANCARD S.A.	Gs.	4.891.950.729
	DOCUMENTA S.A.	Gs.	905.000.000

b.5) Composición del Capital y Característica de las Acciones

Capital Autorizado: Gs. 70.000.000.000.-

Capital Emitido: Gs. 50.000.000.000.-

Capital Integrado: Gs. 42.600.000.000.- Compuesto de 1.000 Acciones OVM, 31.600 OVS, y 10.000 Acciones Preferidas, de GS 1.000.000 cada una, todas Nominativas.

b.6) Nómina de la Dirección y el Personal Superior

Presidente	: Lic. Katsuhiko Victor Maehara Ueda
Vicepresidente	: Sr. Kazuki Endo
Directora Titular Ejecutivo	: Sra. Rosa Tosiko Kasamatsu Takai
Directora Titular Ejecutivo	: Lic. María Elena Matsumiya
Director Titular Ejecutivo	: Sr. Adolfo Hayato Fuchiwaki Anzai
Director Titular Ejecutivo	: Sr. Miguel Angel Molas Buscio
Director Titular de Área Administrativa	: Lic. Ignacio C. Florentín M.
Director Titular de Área de Controles	: Lic. Nestor Diaz Cáceres
Director Suplente	: Ing. Yuichi Tanaka
Síndico Titular	: Lic. Oscar Amarilla Cañete
Síndico Suplente	: Lic. Celeste Almada Barboza

PERSONAL SUPERIOR

Gerente General	: Economista Blanca Liliana Brítez de Nara
Gerente Comercial	: Lic. Santiago Weiler Gustafson
Gerente Administrativo	: Lic. Elias Valiente Villalba
Gerente de Banca Corporativa	: CP Lourdes Catalina Paredes Fernández
Gerente de Banca Personal	: Julio Cesar Salinas
Gerente Regional	: Sr. Edgar Isaac Chavez Barboza
Gerente de Riesgos	: CP Jorge A. Ríos Berbel
Gerente de Evaluación de Créditos	: Lic. Damiana Bordón de Mujica
Gerente de Riesgo Operacional	: Lic. Edina Maybell Galeano Gini
Gerente de Gestión de Personas	: Lic. Patricia Noemí Doldan Portillo
Gerente de Informática	: Sr. Raul Albino Avila Cacavelos
Gerente de Marketing	: Lic. Karina Andrea Texeira Gómez
Gerente de Operaciones	: Lic. Nieves Josefina Dentice López
Gerente de Ventas Telefónicas y Recuperaciones	: Sr. Fabrizio Daniel Luraghi Viera
Contador General	: Lic. Nelson Torales
Auditor Interno	: C.P. Paulo Javier Ortega Rojas
Oficial de Cumplimiento	: Abog. Liliana Patricia Vázquez Arsamendia
Asesor Jurídico	: Abog. José Ignacio Caballero



Certifico que el presente Documento es fotocopia fiel del original.

c) Información referente a los Activos y Pasivos

c.1) Valuación de la Moneda Extranjera

La cotización utilizada para convertir a Moneda Nacional los saldos en Dólares Americanos es la brindada por el Banco Central del Paraguay, y que a la fecha de cierre establecía la siguiente relación:

US\$ 1 = 5.590,47

c.2) Posición en Moneda Extranjera

Concepto	Importe arbitrado a	Importe equival.
	dólares USA	en Guaraníes
Activos totales en mon.ext.	16.918.375,04	93.937.746,073
Pasivos totales en mon.ext.	15.628.532,96	87.370.844,657
Posición comprada en m/e.	1.189.842,08	6.651.776,453

c.3) Valores Públicos y Privados

a) Valores Públicos	Moneda de emisión	Importe en Moneda de Emisión	Importe en Guaraníes	
			Valor Nominal	Valor Contable
Letra de Regulación Monetaria	Guaraníes	974.235.522	974.235.522	974.235.522
TOTAL		974.235.522	974.235.522	974.235.522

b) Valores Privados	Moneda de emisión	Importe en Moneda de Emisión	Importe en Guaraníes	
			Valor Nominal	Valor Contable
Colocaciones en el Sector Financiero	Guaraníes	35.589.460,350	35.589.460,350	35.589.460,350
TOTAL		35.589.460,350	35.589.460,350	35.589.460,350

CYOE - CONSULTORES Y CONTADORES DE EMPRESAS

27 FEB 2018

Firmado al solo efecto de identificar estos estados financieros con nuestro dictamen de fecha arriba mencionada

NOTAS A LOS ESTADOS CONTABLES AL 31 DE DICIEMBRE DEL 2017

c.4) Activos y Pasivos con cláusulas de reajuste

No existen Activos y Pasivos con cláusulas de reajuste

c.5) Cartera de Crédito

Crédito vigentes al Sector no Financiero

Categoría de Riesgos	Saldo Contable antes de provisiones	Ganancias por valuación a realizar	Garantías Computables para provisiones	Provisiones		En Guaraníes
				% mínimo	Constituidas	Saldo contable después de provisiones
				1. Normal	354.626.766.387	-2.347.729
2. Potencial	141.770.789	0	0	5	7.456.524	134.314.265
3. Real	2.531.596.843	0	0	25	731.385.181	1.800.211.662
4. Medio Alto	0	0	0	50	0	0
5. Alto	0	0	0	75	0	0
6. Irrecuperable	41.253.570	0	0	100	41.253.570	0
TOTAL	357.341.387.589	-2.347.729	0		3.062.282.240	354.281.453.078

Créditos vencidos

Categoría de Riesgos	Saldo Contable antes de provisiones	Ganancias por valuación a realizar	Garantías Computables para provisiones	Provisiones		En Guaraníes
				% mínimo	Constituidas	Saldo contable después de provisiones
				2. Potencial	2.841.823.651	87.222.747
3. Real	4.713.324.232	0	0	25	1.694.733.680	3.018.590.552
4. Medio Alto	1.736.854.993	0	0	50	1.229.442.906	507.412.087
5. Alto	1.948.204.975	0	0	75	1.408.581.170	539.623.805
6. Irrecuperable	2.452.408.623	0	0	100	2.452.408.623	0
TOTAL	13.692.616.474	87.222.747	0		7.220.771.192	6.384.622.535

c.6) Provisiones sobre riesgos directos y contingentes

Concepto	Saldo al inicio del ejercicio	Transferencias entre Cuentas	Constitución de provisiones en el ejercicio	Aplicación de provisiones en el ejercicio	Desafectación provisiones en el ejercicio	En Guaraníes
						Saldo al cierre del ejercicio
Provisiones	11.733.172.797	124.164.135	14.186.748.688	10.083.447.728	5.229.670.396	10.730.967.496
Disponibles	0	0	0	0	0	0
Crédito Vig.	0	0	0	0	0	0
Sector Financ.	0	0	0	0	0	0
Crédito Vig.	0	0	0	0	0	0
Sector No Financ.	2.409.809.603	-12.717.147	3.881.895.081	0	3.196.705.297	3.062.282.240
Créditos Diversos	218.135.665	0	17.318.397	0	0	235.454.062
Créditos Vencido	8.878.207.529	136.881.282	10.283.406.449	10.083.447.728	1.994.276.338	7.220.771.194
Otras	227.020.000	0	24.128.761	0	38.688.761	212.460.000
Contingencias	0	0	0	0	0	0
Genéricas	0	0	0	0	0	0
TOTAL	11.733.172.797	124.164.135	14.186.748.688	10.083.447.728	5.229.670.396	10.730.967.496

c.7)


Inversiones

Concepto	Saldo Contable antes de provisiones	Provisiones	En Guaraníes
			Saldo Contable después de provis.
Bienes recibidos en recuperación de crédito	8.341.675.887	0	8.341.675.887
Bienes desafectados del uso	6.629.529.176	0	7.565.911.680
Otros bienes	0	0	0
Inversiones especiales - Acciones Privadas	1.480.123.761	212.460.000	1.267.663.761
LA RURAL DE SEGUROS	4.891.950.729	0	4.891.950.729
BANCARD S.A.	905.000.000	0	905.000.000
DOCUMENTA S.A.	0	0	0
TOTAL	22.248.279.553	212.460.000	22.972.202.057

c.8)

Bienes de Uso

Concepto	Tasa de depreciación en % anual	Valor de Costo revaluado	Depreciación Acumulada	En Guaraníes
				Valor contable neto de depreciación
Propios				
Inmuebles - Edificios	3	2.927.776.143	2.164.382.764	763.393.379
Muebles, Útiles e Instalaciones	10	5.914.774.031	3.848.845.884	2.065.928.147
Equipos de Computación	25	10.542.440.246	6.783.913.562	3.758.526.684
Material de Transporte	10	653.743.761	612.067.795	41.680.966
TOTAL		20.038.734.181	13.409.205.005	6.629.529.176



Certifico que el presente documento es fotocopia fiel del original.

CYCE - CONSULTORES Y CONTADORES DE EMPRESAS

27 FEB 2018

Firmado al solo efecto de identificar estos estados financieros con nuestro dictamen de fecha arriba mencionada

NOTAS A LOS ESTADOS CONTABLES AL 31 DE DICIEMBRE DEL 2017

c.9) Cargos diferidos

Concepto	En Garantías			
	Saldo neto inicial	Aumento	Amortizaciones	Saldo neto final
Gastos de organización	0	0	0	0
Cargos diferidos aut. por el BCP (*)	0	0	0	0
Mejoras en Propiedad de Terceros	478.146.644	1.316.889.239	253.955.433	1.541.080.450
Material de escritorio y otros	170.142.412	309.398.207	274.000.000	205.540.619
TOTAL	648.289.056	1.626.287.446	527.955.433	1.746.621.069

c.10) Limitaciones a la libre disponibilidad de los activos o del patrimonio y cualquier restricción al derecho de propiedad
No existen limitaciones a la libre disponibilidad de los activos o del patrimonio y cualquier restricción al derecho de propiedad

c.11) Distribución de créditos y obligaciones por intermediación financiera según sus vencimientos

Concepto	Plazos que restan para su vencimiento					Total
	Hasta 30 días	De 31 hasta 180 días	De 181 días hasta 1 año	Más de 1 año hasta 3 años	Más de 3 años	
	Valores Públicos y Privados	24.333.115	949.902.407	0	0	
Créditos vigentes Sector Financiero	85.902.850	25.692.852.500	9.810.705.000	0	0	35.589.460.350
Créditos vigentes Sector No Financiero	45.617.313.137	140.696.071.514	85.636.803.520	59.890.951.098	22.440.313.810	354.281.453.078
Obligaciones Sector Financiero	8.740.916.028	9.426.602.399	32.608.784.241	19.392.236.311	13.949.268.751	84.117.807.731
Obligaciones Sector no Financiero	77.649.748.778	59.039.242.447	86.531.326.536	91.604.716.258	0	314.825.034.019
Total de Obligaciones	86.390.664.806	68.465.844.847	119.140.110.777	110.996.952.569	13.949.268.751	398.942.841.750

c.12) Concentración de la Cartera por Número de Clientes

Número de Clientes	Monto y Porcentaje de Cartera			
	Vigente		Vencida	
		%		%
10 Mayores Deudores	40.080.862.889	11,22	1.959.138.382	14,31
50 Mayores Deudores	50.901.839.111	14,24	1.417.019.031	10,35
100 Mayores Deudores	29.634.701.669	8,29	723.441.457	5,28
Otros	236.723.983.920	66,25	9.593.017.604	70,06
TOTAL DE CARTERAS	357.341.387.589	100,00	13.692.616.474	100,00

c.13) Créditos y contingencias con Personas y Empresas vinculadas

Concepto	En Garantías		
	Saldo contable antes de provisiones	Provisiones	Saldo contable neto de provisiones
Créditos vigentes Sector Financiero	8.011.086.682	0	8.011.086.682
Créditos vigentes Sector no Financ.			
Créditos Diversos			
Créditos vencidos			
Contingencias	330.178.846	0	330.178.846
TOTAL	8.341.265.528	0	8.341.265.528



D) Patrimonio

d.1) Evolución del Patrimonio

Concepto	Saldo al inicio del ejercicio	Movimientos		Saldo al cierre del Ejercicio
		Aumento	Disminución	
		Capital integrado	40.000.000.000	
Aportes no Capitalizados	0	0	0	0
Ajustes al Patrimonio	2.682.486.762	245.641.064	0	2.928.127.826
Reservas	8.552.778.824	2.191.027.867	0	10.743.806.691
Resultados acumulados	0	0	0	0
Resultados del Ejercicio	10.018.494.073	10.054.717.745	10.018.494.073	10.054.717.745
TOTAL	61.253.757.659	15.091.386.676	10.018.494.073	66.326.650.262

E) Información referente a las contingencias

e.1)

Línea de Crédito	En Garantías	
	Saldo Contable	
Créd. a útil. en Cuentas Corrientes	0	
Créd. a útil. mediante el uso de Trj.	11.781.169.964	
Otras líneas acordadas	0	
TOTAL	11.781.169.964	

CYGE - CONSULTORES Y CONTADORES DE EMPRESAS

27 FEB 2018

Firmado al solo efecto de identificar estos estados financieros con nuestro cliente de fecha arriba mencionada



Certifico que el presente Documento es fotocopia

NOTAS A LOS ESTADOS CONTABLES AL 31 DE DICIEMBRE DEL 2017

F) Información referente a los resultados

f.1) Reconocimiento de las ganancias y pérdidas

Para el reconocimiento de las ganancias y las pérdidas se ha aplicado el principio contable de lo devengado, salvo en lo que se refiere a los productos financieros devengados y no percibidos correspondientes a los deudores clasificados en las categorías de Riesgo superior a la de Riesgo Normal. Estos productos, de acuerdo con la Resolución del Directorio del Banco Central del Paraguay Nro. 1/07, acta 60, del 28 de setiembre de 2007, solamente pueden reconocerse como ganancia en el momento de su percepción.

f.2) Diferencias de cambio en moneda extranjera

Concepto	Importe en Gs.
Ganancias por valuación de act. y pasivos financieros en moneda extranjera	44.235.712.034
Pérdidas por valuación de pasivos y activos financieros en moneda extranjera	44.422.451.250
Diferencia de cambio neto sobre activo y pasivo financiero en moneda extranjera	-186.739.216
Ganancias por valuación de otros activos y pasivos en moneda extranjera	738.455.041
Pérdidas por valuación de otros pasivos y activos en moneda extranjera	693.765.565
Diferencia de cambio neto sobre otros activos y pasivos en moneda extranjera	44.669.476
Diferencia de cambio neto sobre el total de activos y pasivos en moneda extranjera	-142.069.740

f.3) Otros


No aplicable

G) Hechos posteriores al cierre del Ejercicio


No han ocurrido hechos posteriores al cierre del ejercicio que afecten a la estructura patrimonial y los resultados del periodo

H) Efecto inflacionario


Como se explica en la Nota b.2, los estados financieros se ajustan parcialmente reflejando los efectos inflacionarios en las cuentas de bienes de uso, y las variaciones en el tipo de cambio de los activos y pasivos en moneda extranjera.



 Lic. Nelson Torales
 Contador General
 Pat. Profesional Nro. 37492


 Lic. Oscar Amarilla Carfete
 Sindico


 Econ. Blanca L. Brites de Nara
 Gerente General


 Lic. Victor Maehara Ueda
 Presidente


 CYCE - CONSULTORES Y CONTADORES DE EMPRESAS
 27 FEB 2018
 Firmado al solo efecto de identificar estos estados financieros con nuestro dictamen de fecha arriba mencionada


 Norma Edith Mire
 Notario y Escribano
 Público
 Reg. N° 70
 Tel.: 021 446 875
 Azara 192 el Yegros e Ind. Nacional, Asunción

Certifico que el presente Documento es fiel y exacto del original...

Estados de Flujos de Efectivo

1- Identificación del Contribuyente

Razon Social o Apellidos	Nombres	Identificador RUC
FINANCIERA PARAGUAYO JAPONESA S.A.E.C.A.		80026277-8

2- Periodo Fiscal

Desde	Hasta
01-01-2017	31-12-2017

3- Identificación del Representante Legal

Apellidos, Nombres	Apellidos, Nombres	Identificador RUC
Matsumiya Takada, Maria Elena	Torales, Nelson	1063496-6

4-Identificación del Contador

Flujo de efectivo por actividades operativas

	2017	2016
Ganancias Financieras	66.660.399.102	65.177.475.334
Pérdidas Financieras	(37.159.973.782)	(29.328.439.201)
Ganacias por Servicios	13.908.350.708	11.441.211.357
Perdida por Servicios	(2.674.519.437)	(3.990.159.715)
Otras Ganancias	7.826.863.952	3.416.776.095
Retribuciones al Personal y Cargas Sociales	(19.453.669.170)	(16.775.991.349)
Gastos Generales	(500.820.423)	(561.531.861)
Otros Gastos Operativos	(17.595.927.533)	(12.040.669.278)
Ganancias Extraordinarias	(122.509.171)	0
Pérdidas Extraordinarias	0	0
TOTAL DE FLUJOS DE EFECTIVO POR ACTIVIDADES OPERATIVAS ANTES DE CAMBIOS EN ACTIVOS Y PASIVOS OPERATIVOS	10.888.194.246	17.338.671.382

(Incremento) Decremento en Activos Operativos

Préstamos Otorgados	(71.711.710.017)	37.162.578.120
Créditos Diversos	0	0
Cargos Diferidos	0	0
	(71.711.710.017)	37.162.578.120

Incremento (Decremento) en Pasivos Operativos

Obligaciones Instituciones Financieras	75.276.378.889	(44.765.161.730)
Obligaciones Diversas	0	(2.277.497.522)
	75.276.378.889	(47.042.659.252)

TOTAL FLUJOS DE EFECTIVO DE ACTIVIDADES OPERATIVAS ANTES DE IMPUESTO

Impuesto a la Renta (anticipo)	0	0
--------------------------------	---	---

TOTAL FLUJOS DE EFECTIVO DE ACTIVIDADES OPERATIVAS

	14.452.863.118	7.458.590.250
--	-----------------------	----------------------

FLUJOS DE EFECTIVO DE ACTIVIDADES DE INVERSION

Valores Públicos y Privados	0	(4.012.922.208)
Otras Inversiones	(16.129.161.782)	(11.627.962.328)
Adquisición de Bienes de Uso	(2.564.557.554)	(3.042.382.891)

TOTAL FLUJOS DE EFECTIVO DE ACTIVIDADES DE INVERSION

	(18.693.719.336)	(18.683.267.427)
--	-------------------------	-------------------------

FLUJOS DE EFECTIVO DE ACTIVIDADES DE FINANCIAMIENTO

Distribución de Dividendos	(5.227.466.206)	(3.669.682.765)
Aumento de Capital	0	0
TOTAL FLUJOS DE EFECTIVO DE ACTIVIDADES DE FINANCIAMIENTO	(5.227.466.206)	(3.669.682.765)

Efecto del tipo de cambio según el efectivo y su equivalentes

	13.208.247.174	42.071.940
--	----------------	------------

CAMBIO EN EFECTIVO Y EQUIVALENTES


	3.739.924.750	(14.852.288.002)
--	---------------	------------------

TOTAL DE EFECTIVO Y SUS EQUIVALENTES AL INICIO DEL PERIODO

	32.931.330.858	47.783.618.860
--	----------------	----------------

TOTAL DE EFECTIVO Y SUS EQUIVALENTES AL FINAL DEL PERIODO

	36.671.255.608	32.931.330.858
--	-----------------------	-----------------------



Certifico que el presente Documento es fotocopia fiel del original.-

Lic. Nelson Torales
Contador General
Patente Profesional 37492

Lic. Oscar Amarilla Cahete
Sindico

Econ. Blanca L. Brítez de Nara
Gerente General

Lic. Victor Mashara Ueda
Presidente

CYCE - CONSULTORES Y CONTADORES DE EMPRESAS

27 FEB 2018

Firmado al solo efecto de identificar estos estados financieros con nuestro dictamen de fecha arriba mencionada

Estado de Varación del Patrimonio Neto

1- Identificación del Contribuyente

Razon Social o Apellidos	Nombres	Identificador RUC
FINANCIERA PARAGUAYO JAPONESA S.A.E.C.A.		80026277-8

2- Periodo Fiscal

Desde	Hasta
01-01-2017	31-12-2017

3- Identificación del Representante Legal

Apellidos, Nombres
Matsumiya T. Maria Elena

4- Identificación del Contador

Apellidos, Nombres	Identificador RUC
Torales, Nelson	1863496-6

5- Declaración Jurada Utilizada

Formulario No.	Numero de Orden
101	

CONCEPTO	Saldo al inicio del Ejercicio	MOVIMIENTOS		Saldo al cierre del Ejercicio
		Aumento	Disminución	
Capital integrado	40.000.000.000	2.600.000.000	0	42.600.000.000
Aportes no capitalizados	0	0	0	0
Ajustes al patrimonio	2.682.486.762	245.641.064	0	2.928.127.826
Reservas	8.552.776.824	2.191.027.867	0	10.743.804.691
Resultado Acumulado	0	0	0	0
Resultado del Ejercicio	10.018.494.073	10.054.717.745	10.018.494.073	10.054.717.745
TOTAL	61.253.757.659	15.091.386.676	10.018.494.073	66.326.650.262

Lic. Nelson Torales
Contador General
Patente Profesional 37492

Lic. Oscar Amarilla Cañete
Sindico

Econ. Blanca L. Britez de Nara
Gerente General

Lic. Victor Maehara Ueda
Presidente

CYCE - CONSULTORES Y CONTADORES DE EMPRESAS

27 FEB 2018

Firmado al solo efecto de identificar estos estados financieros con nuestros nombres de fecha arriba mencionada



Certifico que el presente Documento es fotocopia fiel del original.-

INFORME DEL SÍNDICO

Asunción, 20 de Febrero de 2018

A los Señores Accionistas
FINANCIERA PARAGUAYO-JAPONESA S.A.E.C.A.

En mi calidad de Síndico de la firma Financiera Paraguayo - Japonesa S.A.E.C.A., en cumplimiento de las disposiciones estatutarias y legales he procedido a verificar el Balance General, el Cuadro de Pérdidas y Ganancias y la Memoria del Directorio correspondiente al ejercicio cerrado el 31 de diciembre del 2017.

Como parte de mi labor he verificado los libros y comprobantes de la Sociedad, hallándose los mismos de acuerdo a las disposiciones de orden técnico y legal.

El trabajo efectuado me permite recomendar a los Señores Accionistas la aprobación del Balance General, el Cuadro de Pérdidas y Ganancias y la Memoria del Directorio correspondiente al ejercicio cerrado el 31 de diciembre del 2017.

Muy respetuosamente,


Lic. Oscar Amarella Cañete
Síndico Titular



Certifico que el presente Documento es fotocopia fiel del original.-

REF: "QUE COMPLETA LA RESOLUCIÓN CNV N° 763/04 DE FECHA 12 DE MARZO DE 2004"
 RES. CNV N° 1257/10
 Acta N° 21/10 del 26 de febrero de 2010

DATOS AL 31/12/2017

ANEXO I – INFORME SOBRE PERSONAS VINCULADAS O RELACIONADAS

A) PARTES VINCULADAS O RELACIONADAS

Según Art. 34 de la Ley 1284/98 (indicar nombres de las partes)

Inciso a) Personas con derecho a Voto que controlen al menos 10% de Capital de las mismas

YUSAKU MATSUMIYA
MARIA ELENA MATSUMIYA

Inciso b) N/A

Inciso c) N/A

Inciso d) N/A

Otros: Los cónyuges y parientes hasta el segundo grado de consanguinidad o afinidad de las personas referidas en los incisos anteriores, siempre que tengan participación en el capital de la sociedad.

YOSHIKO VDA. DE KASAMATSU	CUÑADA
CLARA AKEMI KASAMATSU	HERMANOS
ROSA TOSIKO KASAMATSU TAKAI	HERMANOS
YOSHIKO VDA. DE KASAMATSU	CUÑADA
YOSHIKO VDA. DE KASAMATSU	CUÑADA
CLARA AKEMI KASAMATSU	HERMANOS
YUICHI TANAKA	Yerno
KATSUHIKO VICTOR MAEHARA UEDA	Yerno
VICTORIA MATSUMIYA DE MAEHARA	Hija
YUSAKU MATSUMIYA	Padre
MARIA ELENA MATSUMIYA TAKADA	Hija
KAZUKI ENDO	Yerno
YUSAKU MATSUMIYA	Padre
YUICHI TANAKA	Yerno
MARIA CRISTINA MATSUMIYA DE TANAKA	Hija

Según Art. 27 de la Res. 763/04

Inversiones de la sociedad en valores de otras empresas que representen más del 10% del activo de la sociedad.

Nombre de la Empresa	Monto de la Inversión	Tipo de Valor	Indicar el porcentaje de participación en el capital integrado de la sociedad emisora (solo en el caso de inversión en acciones)
NO APLICABLE			

Observación: En el caso de no registrar inversiones indicar en forma expresa esta situación.

Activos de la sociedad comprometidos en más del 20% en garantía de obligaciones de otra u otras empresas

Nombre de la Empresa	Valor de los bienes gravados	Tipo de bien o valor	Monto de la deuda garantizada
NO APLICABLE			

Observación: En el caso de no registrar garantías indicar en forma expresa esta situación.

Según Art. 28 de la Res. 763/04

Vinculación por nivel de endeudamiento:

Según Art. 1° Resolución CNV N° 1257/10

Nombre de la Sociedad Vinculada	Factores de Vinculación
NO APLICABLE	

B) SALDOS CON PARTES RELACIONADAS

Al 31/12/2017 y Al 31/12/2016

En forma comparativa con el mismo periodo del año anterior.

Activo

Cuentas por cobrar

Obs: (distinguir nombres de partes relacionadas indicadas en A)

-

Pasivo

Cuentas a pagar

Obs: (distinguir nombres de partes relacionadas indicadas en A)

-

Ingresos (con sus conceptos y distinguir nombre de partes relacionadas indicadas en A)

Egresos (con sus conceptos y distinguir nombre de partes relacionadas indicadas en A)

Las transacciones en el período fueron las siguientes:

Obs: (distinguir nombres de partes relacionadas indicadas en A)

Lic. IGNACIO C. FLORENTIN M.
 Director Administrativo

Lic. NESTOR DIAZ CÁCERES
 Director de Área de Control

ACTA DE DIRECTORIO

En la ciudad de Asunción, a los quince días del mes de enero del año dos mil dieciocho, siendo las diecisiete horas, se reúne el Directorio de FINANCIERA PARAGUAYO-JAPONESA S.A.E.C.A., estando presentes: el Presidente, Sr. Katsuhiko Víctor Maehara Ueda; el Vicepresidente, Sr. Kazuki Endo; los Directores Titulares Señores Rosa Tosiko Kasamatsu Takai, María Elena Matsumiya, Miguel Ángel Molas Buscio, Ignacio C. Florentín Mendoza y Néstor Díaz Cáceres, para tratar cuanto sigue: -----


1. Lectura y consideración del acta anterior.-----

Se da lectura al acta anterior, la cual es aprobada sin modificación.-----

2. Aprobación de balance trimestral.-----

Como segundo punto en el orden del día, se pasa a considerar el balance trimestral cerrado el treinta y uno de diciembre del año dos mil diecisiete, el que una vez analizado, es aprobado por los presentes.-----

No habiendo otro tema que tratar, se levanta la sesión siendo las diecisiete y treinta horas.--



CERTIFICADO Que la presente
Fotocopia es Copia fiel del
Original.
Notaria *José María J. J. J.*
Escribana *J. J. J.*
Avda. Mcal. López N° 423 al Norte. Tel. 0993-351 431
Asunción - Paraguay