

Informe Mensual Mercado de Valores

HABILITACIONES Y FISCALIZACIONES DE AGENTES

Solicitudes de Inscripción y registros:

En el mes de setiembre se recibieron dos solicitudes de registro de empresas de auditoría externa.

Además, se registró a la empresa Sanitarios Matersan S.A. como sociedad emisora, a la empresa FAIS Casa de Bolsa S.A. como nuevo intermediario de mercado y a su operador de bolsa Fernando Ariel Álvarez.

Cancelaciones de registros:

En el periodo considerado se ha registrado el retiro voluntario del régimen del mercado de valores de la empresa Capitalis S.A.E.C.A.

Fiscalizaciones e Inspecciones realizadas al 30 de setiembre de 2013:

En el mes de setiembre prosiguieron verificaciones vinculadas a fiscalizaciones en curso.

Agentes registrados al 30 de setiembre de 2013:

Agentes	Cantidad
Sociedades Emisoras de Capital Abierto (*)	42
Sociedades Emisoras	29
Sociedades Calificadoras de Riesgo	4
Administradoras de Fondos Mutuos (**)	1
Bolsa de Valores	1
Casas de Bolsa	7
Operadores de Bolsa	10
Auditores Externos	39
TOTAL	133

Contenido:

Habilitaciones y Fiscalizaciones	1
Títulos de Renta Fija	2
Títulos de Renta Variable	3
Novedades del Mercado de Valores	4

* Cuatro Sociedades se encuentran con suspensión preventiva de operaciones en Bolsa y dos con prohibición para realizar oferta pública (una realizada en el mes de julio).

** La sociedad se encuentra inactiva y con suspensión preventiva de operaciones dispuesta por ésta Comisión

Títulos de Renta Fija (TRF)

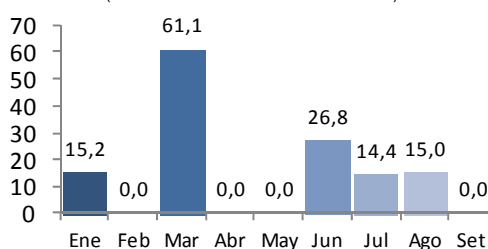
Solicitudes de Inscripción:

En el periodo se recibieron seis solicitudes de registro de Programas de Emisión Global por valor de **G. 65.800 millones y USD. 12 millones**, correspondientes a cinco sociedades y a un fideicomiso de titularización de flujos futuros de caja.

Emisiones Registradas:

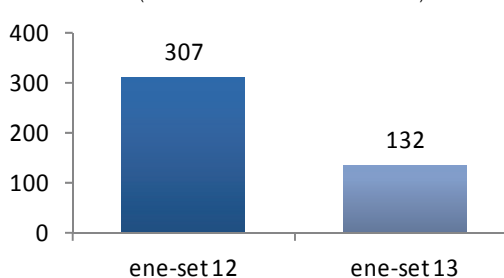
En el mes de setiembre no se registraron Programas de Emisión Global de Títulos de Renta Fija. En el mes de agosto se registraron por un valor total de **G. 15 mil millones (aproximadamente USD 3,4 millones)**.

Montos de Emisiones Registradas
(Consolidados en Miles de Millones de G.)



En lo que va del año se han registrado diez Programas de Emisión Global por un valor total de **G. 132 mil millones (aproximadamente USD 31 millones)**.

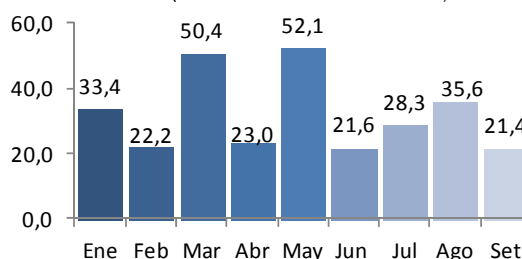
TRF Registrados en la CNV
(Consolidados en Miles de Millones de G.)



Montos Comercializados:

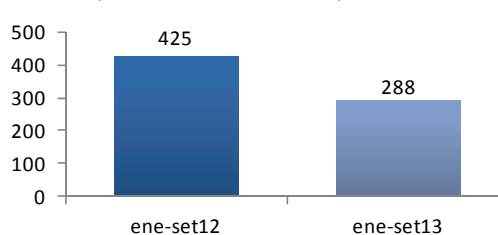
Las comercializaciones en bolsa de los TRF, en el periodo mencionado fueron de **G. 21,4 mil millones (USD 4,8 millones aproximadamente*)** incluyendo mercado primario y secundario.

Montos Comercializados
(Consolidados en Miles de Millones de G.)



En lo que va del año el volumen total comercializado asciende a **G. 288 mil millones (USD 67 millones aproximadamente*)**, lo que equivale al 68% del total de TRF negociados en el mismo periodo en el año 2012.

Montos Comercializados
(Consolidados en Miles de Millones de G.)



“En lo que va del año se registraron Programas de Emisión Global por valor de G. 132 mil millones.”

Títulos de Renta Variable (TRV)

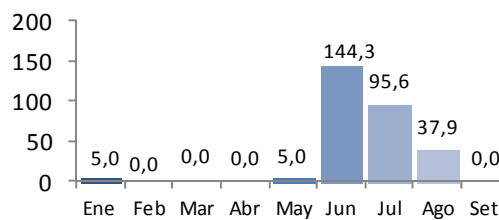
Solicitudes de Inscripción:

En el mes de setiembre se recibieron dos solicitudes de inscripción de Acciones por valor de **G. 21.835,4 millones**.

Emisiones Registradas:

En el periodo no se realizó registro alguno de acciones, en el mes de agosto se realizaron registros por valor total de **G. 37,9 mil millones (aproximadamente USD 8,5 millones)**.

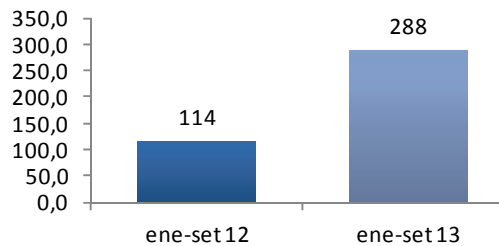
Montos de Emisiones Registradas
(En Miles de Millones de G.)



“En lo que va del año fueron registradas emisiones de acciones por un valor de G. 288 mil millones.”

En lo que va del año se han registrado acciones por un valor total de **G. 288 mil millones (aproximadamente USD 64,8 millones)**.

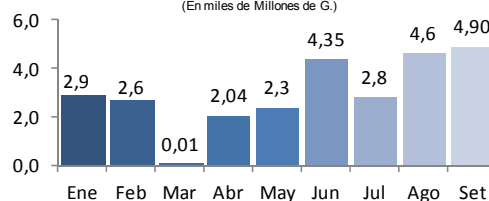
TRV registrados en la CNV
(en miles de millones de G.)



Montos Comercializados:

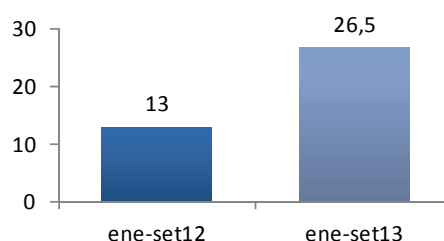
En el periodo considerado se han realizado comercializaciones en bolsa de los TRV por un valor de **G. 4,9 mil millones (USD 1,09 millones aproximadamente*)**, incluyendo mercado primario y secundario.

Montos Comercializados
(En miles de Millones de G.)



En lo que va del año el volumen total comercializado asciende a **G. 26,5 mil millones (USD 6,1 millones aproximadamente*)**, lo que equivale al 207% del total de TRV negociados en el mismo periodo en el año 2012.

Montos Comercializados
(En Miles de Millones de G.)



*Los montos en USD fueron convertidos al tipo de cambio de pizarra utilizado por la BVPASA. Las cifras son preliminares y se encuentran sujetas a actualizaciones.

Novedades del Mercado de Valores

NOVEDADES LEGISLATIVAS

- Fue promulgada la Ley N° 5.067 que modifica los artículos 2° y 31 de la Ley N° 1.163/97 “Que regula el establecimiento de Bolsas de Productos”.

Principales modificaciones:

- La modificación del art. 2 faculta a la Comisión Nacional de Valores a regular y supervisar contratos derivados, cuyos activos subyacentes sean distintos a productos físicos, a ser negociados tanto en las Bolsas de Valores como de Productos.
- La modificación del art. 31 permite la participación en el mercado además de las casas de bolsa, a las entidades financieras que cuenten con autorización del Banco Central del Paraguay para operaciones por cuenta propia y deja abierta la posibilidad de adherir a otros agentes que cumplan con los requisitos de admisión a ser definidos por normas reglamentarias de la Bolsa de Valores.
- Los cambios realizados en los mencionados artículos permitirán el establecimiento de un mercado de futuros de moneda extranjera en el Paraguay con una seguridad jurídica que respalde el éxito de su implementación.

“En el mes de setiembre fue promulgada la Ley N° 5.067”.

RESOLUCIONES VINCULADAS AL MERCADO DE VALORES

- Se aprobó la Resolución N° 1 del Banco Central del Paraguay, que modifica la Resolución N° 12 “Por la cual se establece la Ventanilla de Liquidez Interbancaria y se aprueba su Reglamento de Operaciones”.
- También el Banco Central del Paraguay aprobó la Resolución N° 2, que modifica la Resolución N° 18 “Reglamento de Facilidad de Liquidez de corto plazo con reporte de Letras de Regulación Monetaria y Cartas de Compromiso emitidas por el BCP (IRM), Bonos del Tesoro Nacional (BTN) y Bonos de la Agencia Financiera de Desarrollo”.
- Ambas resoluciones permiten acceder a la línea de liquidez para las entidades financieras de plaza, denominada facilidad de liquidez de corto plazo, a través de la apertura de cuenta subcustodia.

CAPACITACIONES

- En el mes de setiembre representantes de la CNV asistieron a la charla “El Logro de la Certificación de Calidad y sus beneficios”, organizada por la Dirección Nacional de Contrataciones Públicas.
- Representantes de la CNV asistieron al curso “Pliegos de Obras”, organizado por la Dirección Nacional de Contrataciones Públicas.