

INFORME MENSUAL DEL 1 AL 31 DE MARZO 2010

En el periodo considerado se recibieron dos solicitudes de inscripción de Auditores Externos, se registró a una Sociedad Emisora y se realizaron cuatro inspecciones in situ.

◆ **SOLICITUDES DE INSCRIPCIÓN:**

En el tercer mes del año, se recibieron dos solicitudes de registros de Auditores Externos.

Asimismo, fue inscripto en el registro de la Comisión Nacional de Valores como Sociedad Emisora la firma Frigorífico Concepción S.A.

◆ **CANCELACIONES DE REGISTROS:**

En el periodo considerado no se cancelaron registros de agentes participantes en el Mercado de Valores.

◆ **FISCALIZACIONES E INSPECCIONES REALIZADAS:**

En el presente mes se realizaron cuatro inspecciones de rutina a Sociedades Emisoras y Emisoras de Capital Abierto.

Agentes	Cantidad	Tipo / Motivo
Sociedad Emisora	1	Inspección de rutina
Sociedad Emisora de Capital Abierto	3	Inspección de rutina
TOTAL AL 31 DE MARZO 2010	4	Inspecciones

◆ **AGENTES REGISTRADOS:**

Agentes	Cantidad
Sociedades Emisoras de Capital Abierto	44
Sociedades Emisoras	27
Sociedades Calificadoras de Riesgo	1
Administradoras de Fondos Mutuos	1
Bolsa de Valores	1
Casas de Bolsa	7
Operadores de Bolsa	9
Auditores Externos	50
TOTAL AL 31 DE MARZO 2010	140

INFORME MENSUAL DEL 1 AL 31 DE MARZO 2010

TÍTULOS DE RENTA FIJA (TRF)

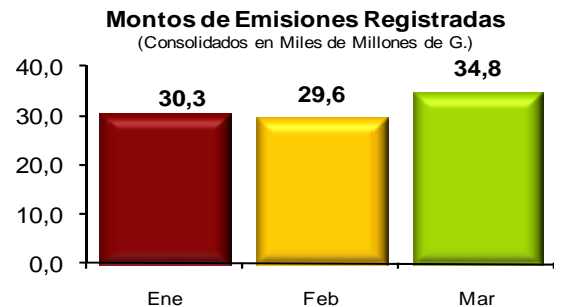
En el periodo considerado fueron recepcionadas dos solicitudes y fueron registradas dos emisiones de TRF.

◆ Solicitudes de Inscripción:

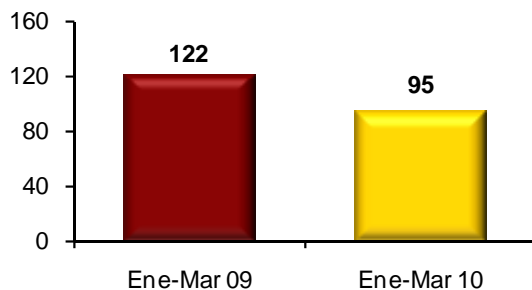
En el periodo considerado fueron recepcionadas dos solicitudes de emisión de TRF. (Una bajo la figura de fideicomiso)

◆ Emisiones Registradas:

En moneda nacional fueron registradas emisiones de TRF por un valor total de **G. 32,5 mil millones**. En moneda extranjera fueron registradas emisiones de TRF por un valor total de **USD 500 mil**. En términos consolidados el monto total registrado asciende a **G. 34,8 mil millones (USD 7,4 millones aproximadamente*)**

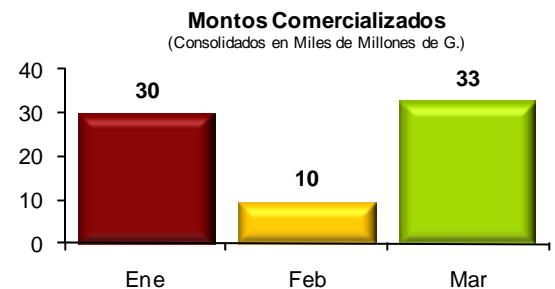


TRF Registrados en la CNV
(Consolidados en Miles de Millones de G.)

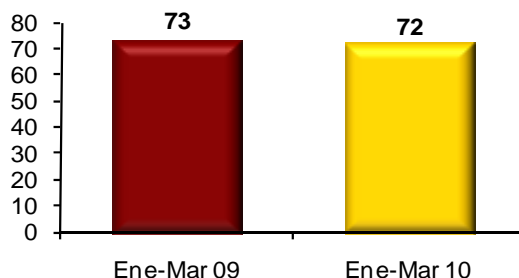


◆ En lo que va del año, el registro total de TRF asciende a **G. 95 mil millones (USD 20 millones aproximadamente*)**, lo que equivale al 78% de lo registrado en el mismo periodo en el año 2009. Esta reducción se debe a que a principios del 2009 fueron registrados los bonos subordinados de Banco Continental S.A.E.C.A. cuyos montos fueron muy superiores a la media.

◆ Las comercializaciones en bolsa de los TRF, en el periodo mencionado fueron de **G. 33 mil millones (USD 7 millones aproximadamente*)**, incluyendo mercado primario y secundario.



Montos Comercializados
(Consolidados en Miles de Millones de G.)



◆ En lo que va del año, el volumen total comercializado asciende a **G. 72 mil millones (USD 15 millones aproximadamente*)**, lo que equivale al 99% del total de TRF negociados en el mismo periodo en el año 2009.

INFORME MENSUAL DEL 1 AL 31 DE MARZO 2010

En el periodo considerado fue recibida una solicitud de inscripción de emisiones de TRV y fue registrada una emisión.

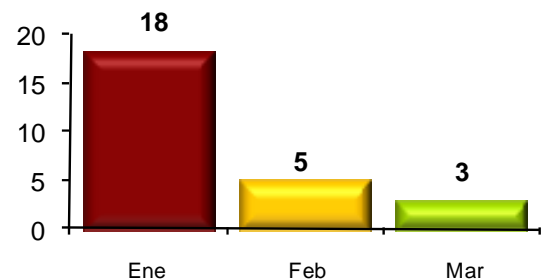
◆ Solicitudes de Inscripción:

Al corte considerado fue recibida una solicitud de inscripción de TRV.

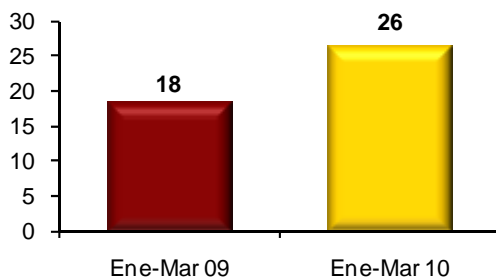
◆ Emisiones Registradas:

En el mismo periodo fue registrada una emisión de acciones por un valor total de **G. 3 mil millones (USD 0,6 millones aproximadamente*)**

Montos de Emisiones Registradas
(En Miles de Millones de G.)



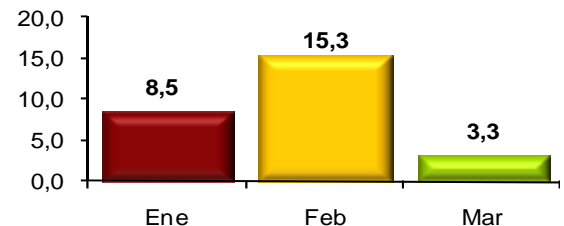
TRV Registrados en la CNV
(en Miles de Millones de G.)



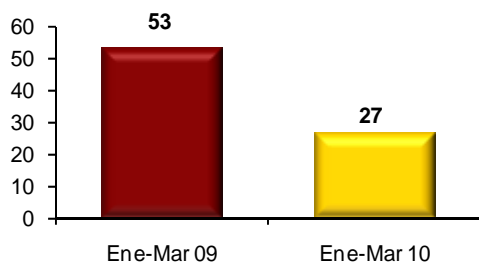
◆ Al cierre del segundo mes del año, el registro total de TRV asciende a **G. 26 mil millones (USD 5,6 millones aproximadamente*)**, lo que equivale al 143% del total registrado en el mismo periodo en el año 2009.

◆ En el periodo considerado, las comercializaciones en bolsa de los TRV fueron de **G. 3,3 mil millones (USD 700 mil aproximadamente*)**, incluyendo mercado primario y secundario.

Montos Comercializados
(En Miles de Millones de G.)



Montos Comercializados
(En Miles de Millones de G.)



◆ En lo que va del año, la comercialización total de TRV asciende a **G. 27 mil millones (USD 6 millones aproximadamente*)**, lo que equivale al 51% del total comercializado en el mismo periodo en el año 2009. La menor comercialización se debe a que a principios del 2009 fueron negociadas una gran cantidad de acciones de los bancos Regional y Visión registradas al final del año 2008.

INFORME MENSUAL DEL 1 AL 31 DE MARZO 2010

En el presente periodo fueron emitidas dos Resoluciones, regulando distintos aspectos del Mercado de Valores.

OTRAS ACTIVIDADES

◆ **NOVEDADES LEGISLATIVAS:**

En el presente periodo fueron emitidas las siguientes Resoluciones:

- Res. CNV N° 1258/10 por la que se aprueba categorías de calificación para compañías de seguros a propuesta de la Superintendencia de Seguros y amplia Resolución CNV N° 1254/10.
- Res. CNV N° 1260/10 que establece normas de carácter general para la emisión de títulos de deuda bajo el esquema de Programas de Emisión Global.

Ésta última reglamentación complementa las disposiciones normativas recientemente dictadas por la BVPASA referente a los procedimientos, formalidades e instrumentación de las negociaciones en Bolsa bajo el Sistema Electrónico de Negociación (SEN).

Mediante esta Resolución se establecen las reglas relacionadas a la emisión, oferta pública, custodia, compensación y liquidación de títulos valores, a efectos de que los emisores puedan estructurar sus emisiones contemplando las formalidades establecidas en el nuevo mecanismo de negociación electrónica y que los inversionistas puedan tener un acabado conocimiento de ésta forma de instrumentación de las operaciones a través de la Bolsa por intermedio de la información suministrada por los emisores y contenida en los Prospectos de Emisión.

◆ **COOPERACIONES INSTITUCIONALES:**

En el presente mes fue suscripto el acuerdo de cooperación interinstitucional entre la Comisión Nacional de Valores y la Superintendencia de Bancos con el objetivo de coordinar los trabajos de supervisión de los agentes regulados por ambas instituciones.