

## INFORME MENSUAL DEL 1 AL 30 DE ABRIL 2011

En el periodo considerado, se recepcionó una solicitud de registro de una sociedad, se registró una sociedad emisora de capital abierto y se han realizado dos inspecciones in situ.

◆ **SOLICITUDES DE INSCRIPCIÓN:**

Durante el mes de abril ha ingresado una solicitud de inscripción en los registros de la CNV de una Sociedad Anónima y fue registrada como sociedad emisora de capital abierto, la empresa Capitalis S.A.E.C.A.

◆ **CANCELACIONES DE REGISTROS:**

No se registraron cancelaciones.

◆ **AGENTES REGISTRADOS AL 30 DE ABRIL DE 2011**

Agentes	Cantidad
Sociedades Emisoras de Capital Abierto (*)	41
Sociedades Emisoras	27
Sociedades Calificadoras de Riesgo (**)	4
Administradoras de Fondos Mutuos (***)	1
Bolsa de Valores	1
Casas de Bolsa	7
Operadores de Bolsa	11
Auditores Externos	39
<b>TOTAL</b>	<b>131</b>

◆ **FISCALIZACIONES E INSPECCIONES REALIZADAS AL 30 DE ABRIL DE 2011:**

En el presente mes se realizaron dos inspecciones de rutina, el detalle es el siguiente:

Agentes	Cantidad	Tipo/Motivo
Auditor Externo	1	Inspección de Rutina
Casa de Bolsa	1	Inspección de Rutina
<b>TOTAL</b>	<b>2</b>	

\* Dos Sociedades Emisoras de Capital Abierto se encuentran con suspensión preventiva de operaciones en Bolsa.

\*\* Dos Sociedades Calificadoras de Riesgo inscriptas pero aún no habilitadas para operar.

\*\*\* Por Res. CNV N° 1329/10 de fecha 29 de diciembre de 2010, se dispuso la permanencia en el registro de Paraguay Funds Administradora de Fondos Mutuos S.A. en calidad de sociedad inactiva.

## INFORME MENSUAL DEL 1 AL 30 DE ABRIL 2011

TÍTULOS DE RENTA FIJA (TRF)

En el mes de abril fue registrado un Programa de Emisión Global para la emisión de títulos de renta fija a través de un fideicomiso de titularización de cartera de créditos.

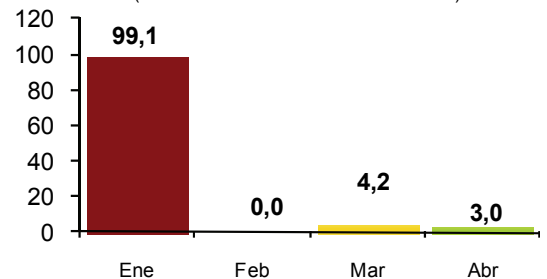
◆ Solicitudes de Inscripción:

En el periodo, no se recibieron solicitudes de inscripción de Programas de Emisión Global (PEG).

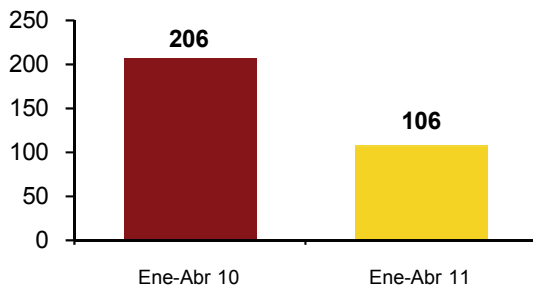
◆ Emisiones Registradas:

En el mes de abril se ha registrado un Programa de Emisión Global para la emisión de títulos de renta fija a través de un fideicomiso de titularización de cartera de créditos hasta **G. 3.000 millones (aproximadamente USD. 697 mil\*)**

**Montos de Emisiones Registradas**  
(Consolidados en Miles de Millones de G.)



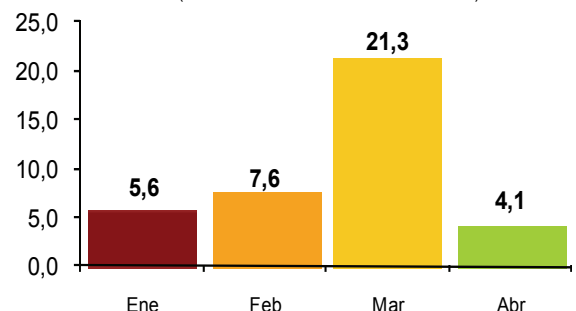
**TRF Registrados en la CNV**  
(Consolidados en Miles de Millones de G.)



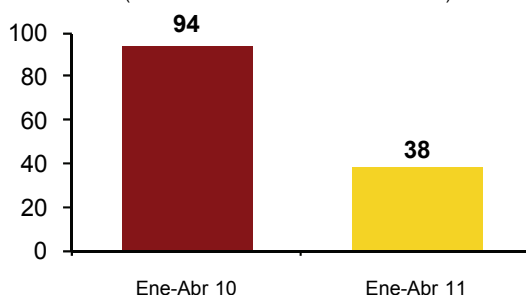
◆ En términos consolidados, en lo que va del año las autorizaciones alcanzaron un valor total de **G. 106 mil millones (aproximadamente USD. 23 millones\*)**, monto correspondiente al 52% de lo registrado en el mismo periodo del año 2010.

◆ Las comercializaciones en bolsa de los TRF, en el periodo mencionado fueron de **G. 4,1 mil millones (USD 1 millón aproximadamente\*)** incluyendo mercado primario y secundario.

**Montos Comercializados**  
(Consolidados en Miles de Millones de G.)



**Montos Comercializados**  
(Consolidados en Miles de Millones de G.)



◆ En lo que va del año el volumen total comercializado asciende a **G. 38 mil millones (USD 8,6 millones aproximadamente\*)**, lo que equivale al 41% del total de TRF negociados en el mismo periodo en el año 2010 .

# INFORME MENSUAL

## DEL 1 AL 30 DE ABRIL 2011

TÍTULOS DE RENTA VARIABLE (TRV)

En el presente mes se registraron cuatro solicitudes de emisión de títulos de renta variable.

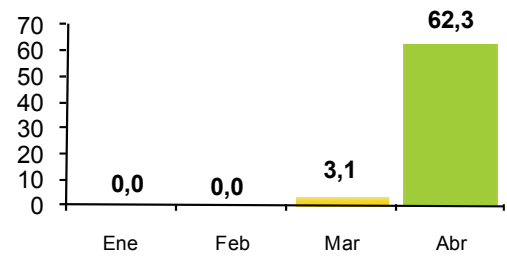
◆ Solicitudes de Inscripción:

Al corte considerado no se recibieron solicitudes de inscripción de títulos de renta variable.

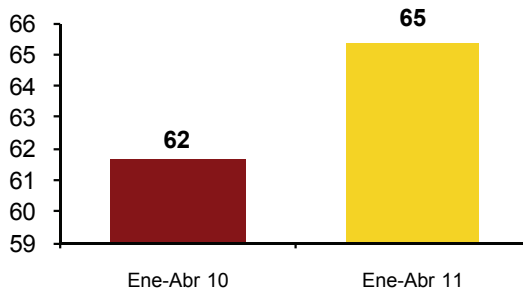
◆ Emisiones Registradas:

En el mismo periodo se registraron cuatro solicitudes de emisión de acciones emitidas e integradas y a colocar por un valor de **G. 62 mil millones (aproximadamente USD 15 millones\*)**

**Montos de Emisiones Registradas**  
(En Miles de Millones de G.)



**TRV Registrados en la CNV**  
(en Miles de Millones de G.)

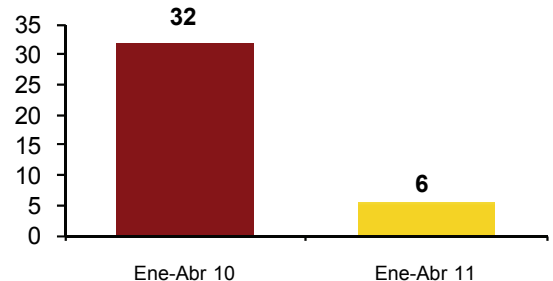


◆ Al cierre del cuarto mes del año, el registro total de TRV se mostró con mayor dinámica que el año anterior, lo registrado en el año 2011 superó en 6% a lo inscripto en el mismo periodo del año 2010.

◆ De igual manera en el presente mes las comercializaciones en bolsa de los TRV fueron inferiores al periodo del año anterior y correspondieron en su totalidad a negociaciones realizadas en el mercado secundario.

◆ Al cierre del mes de abril, se han comercializado en bolsa acciones por un valor de **G. 6 mil millones**, que corresponde al 18% de las comercializaciones del año 2010

**Montos Comercializados**  
(En Miles de Millones de G.)



## INFORME MENSUAL DEL 1 AL 30 DE ABRIL 2011

En el periodo, la CNV centró sus actividades en la elaboración de proyectos de ley con el fin de dinamizar el mercado de valores.

### OTRAS ACTIVIDADES

#### ◆ PROYECTOS EN CURSO:

- Se encuentran en análisis los proyectos de modificación de las Leyes 1284/98 del Mercado de Valores y 811/96 de Fondos Patrimoniales de Inversión para su posterior remisión al Congreso Nacional.

#### ◆ ACTIVIDADES DE INTERÉS:

- Técnicos de la CNV participaron del taller “Desarrollo de visitas de inspección sobre medidas contra el blanqueo de capitales y financiación del terrorismo”, organizado por la SEPRELAD con el apoyo de la GAFISUD.
- En el marco del Plan de Educación Financiera, la CNV colaboró con el Seminario “Mercado de Valores” realizado en la ciudad de Cnel. Oviedo y organizado por la Facultad de Economía de la Universidad Nacional de Caaguazú.
- De igual manera, dentro del marco del Plan de Educación Financiera, la CNV realizó contactos con el BCP de manera a coordinar y cooperar en las charlas de educación financiera previstas por ésta institución.