

## INFORME MENSUAL DEL 1 AL 31 DE OCTUBRE 2010

En el periodo considerado, se han recibido dos solicitudes de registro y se han hecho seis inspecciones de rutina a Auditores Externos.

AGENTES PARTICIPANTES

◆ **SOLICITUDES DE INSCRIPCIONES:**

En el periodo considerado, se ha recibido una solicitud de registro de una Sociedad Emisora y una solicitud de registro de una Auditora Externa.

◆ **FISCALIZACIONES E INSPECCIONES REALIZADAS:**

En el presente mes se realizaron seis inspecciones de rutina, el detalle de los agentes inspeccionados es el siguiente:

Agentes	Cantidad	Tipo/Motivo
Auditores Externos	6	Inspección de Rutina
<b>TOTAL AL 31 DE OCTUBRE DE 2010</b>	<b>6</b>	

◆ **AGENTES REGISTRADOS:**

Agentes	Cantidad
Sociedades Emisoras de Capital Abierto	41
Sociedades Emisoras	27
Sociedades Calificadoras de Riesgo	4(*)
Administradoras de Fondos Mutuos	1
Bolsa de Valores	1
Casas de Bolsa	8
Operadores de Bolsa	10
Auditores Externos	38
<b>TOTAL AL 31 DE OCTUBRE DE 2010</b>	<b>130</b>

\* Dos Sociedades Calificadoras de Riesgo inscriptas pero aún no habilitadas para operar.

## INFORME MENSUAL DEL 1 AL 31 DE OCTUBRE 2010

TÍTULOS DE RENTA FIJA (TRF)

En el periodo fueron recibidas dos solicitudes de inscripción de TRF y se registraron dos emisiones de las cuales una solicitud fue recibida en un periodo anterior al presente informe.

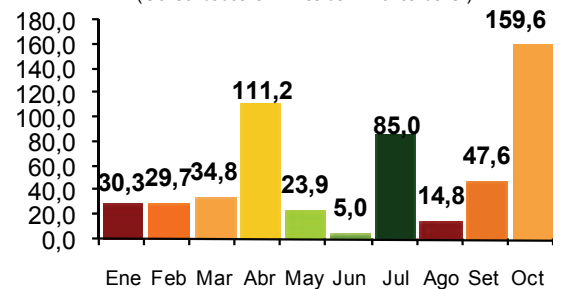
◆ Solicitudes de Inscripción:

En el periodo, fueron recibidas dos solicitudes de Inscripción de emisión de Títulos de Renta Fija.

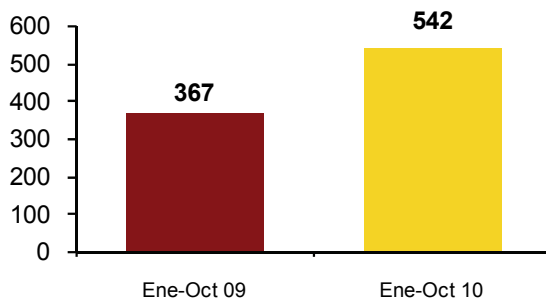
◆ Emisiones Registradas:

Se han registrado dos emisiones, de las cuales una solicitud de emisión fue recibida en un periodo anterior al presente informe. En moneda nacional fueron registradas emisiones de TRF por un valor total de **G. 160 mil millones (aproximadamente USD. 33,5 millones \*)**

**Montos de Emisiones Registradas**  
(Consolidados en Miles de Millones de G.)



**TRF Registrados en la CNV**  
(Consolidados en Miles de Millones de G.)

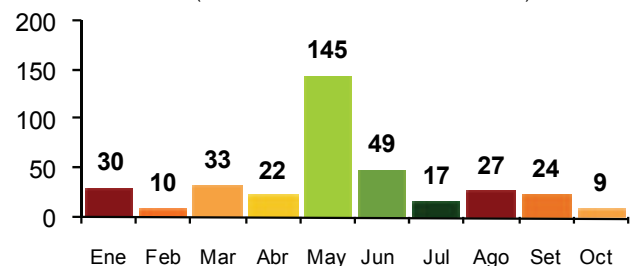


En lo que va del año, el registro total de TRF asciende a **G. 542 mil millones (USD 114 millones aproximadamente\*)**, lo que equivale al 148% de lo registrado en el mismo periodo en el año 2009.

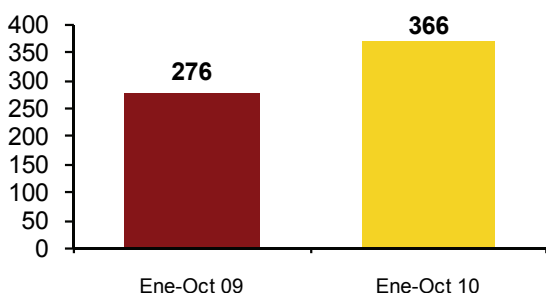
◆ Comercialización en Bolsa:

Las comercializaciones en bolsa de los TRF, en el periodo mencionado fueron de **G. 9 mil millones (USD 2 millones aprox.\*)**, incluyendo mercado primario y secundario.

**Montos Comercializados**  
(Consolidados en Miles de Millones de G.)



**Montos Comercializados**  
(Consolidados en Miles de Millones de G.)



En lo que va del año, el volumen total comercializado asciende a **G. 366 mil millones (USD 77 millones aproximadamente\*)**, lo que equivale al 133% del total de TRF negociados en el mismo periodo en el año 2009.

# INFORME MENSUAL

## DEL 1 AL 31 DE OCTUBRE 2010

**TÍTULOS DE RENTA VARIABLE (TRV)**

En el periodo considerado se recibió una solicitud de inscripción de emisión de TRV y se registró una emisión cuya solicitud fue recibida en un periodo anterior al presente informe.

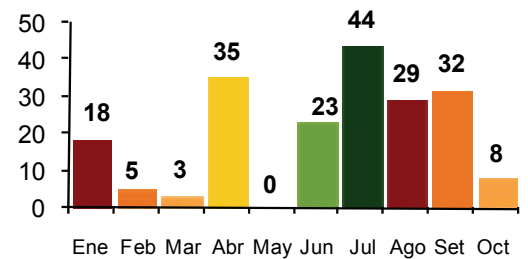
◆ **Solicitudes de Inscripción:**

Al corte considerado se recibió una solicitud de inscripción de TRV.

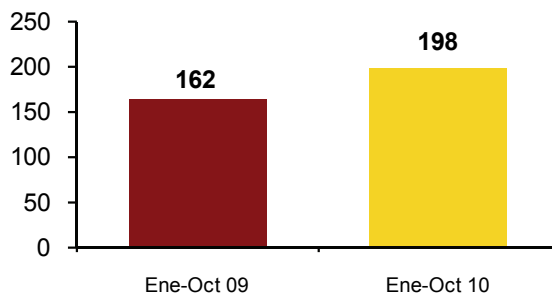
◆ **Emisiones Registradas:**

En el mismo periodo fueron registradas acciones emitidas e integradas y para oferta pública por un valor total de **G. 8 mil millones (USD 1,6 millones aproximadamente\*)**

**Montos de Emisiones Registradas**  
(En Miles de Millones de G.)



**TRV Registrados en la CNV**  
(en Miles de Millones de G.)

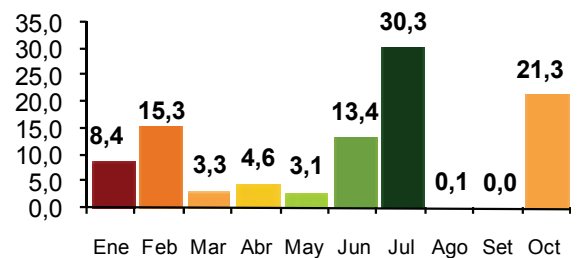


En lo que va del año, el registro total de TRV asciende a **G. 198 mil millones (USD 42 millones aproximadamente\*)**, lo que equivale al 122% del total registrado en el mismo periodo en el año 2009.

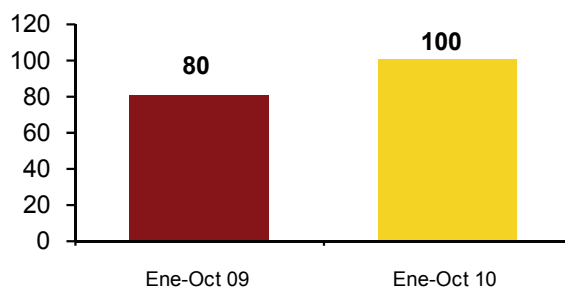
◆ **Comercialización en Bolsa:**

En el periodo considerado, las comercializaciones en bolsa de los TRV fueron de **G. 21,3 millones (USD 4,48 millones aproximadamente\*)**.

**Montos Comercializados**  
(En Miles de Millones de G.)



**Montos Comercializados**  
(En Miles de Millones de G.)



En lo que va del año, la comercialización total de TRV asciende a **G. 80 mil millones (USD 21 millones aproximadamente\*)**, lo que equivale al 124% del total comercializado en el mismo periodo en el año 2009.

## INFORME MENSUAL DEL 1 AL 31 DE OCTUBRE 2010

En el periodo considerado la CNV no ha emitido Resoluciones y ha tenido participación en un congreso.

### OTRAS ACTIVIDADES

#### ◆ CHARLAS Y PARTICIPACIONES:

El Presidente de la CNV ha participado en calidad de expositor en el V Congreso de la Adefi, disertando sobre las Sociedades Calificadoras de Riesgo sobre los siguientes temas:

- Antecedentes de la Ley 3.899/09.
- Funcionamiento de las Sociedades Calificadoras de Riesgo.
- Calificadoras registradas en la CNV.
- Marco legal aplicable.
- Periodicidad, alcance, forma y excepciones de las calificaciones.

#### ◆ NOTICIAS DE INTERÉS:

Tras la entrada en vigencia del Sistema Electrónico de Negociación de manera definitiva el 12 de Julio del corriente, todas las emisiones de Títulos de Renta Fija se realizan bajo el Programa de Emisión Global, el cual consiste en la estructura de emisión en series con cargo a un monto global. Actualmente, se encuentran registrados tres programas