

# Informe Mensual Mercado de Valores

## HABILITACIONES Y FISCALIZACIONES DE AGENTES

### Solicitudes de Inscripción y registros:

En el mes de noviembre se recepcionó una solicitud de registro de una sociedad como emisora de capital abierto.

No se han registrado nuevos agentes en los registros de la CNV.

### Cancelaciones de registros:

Según Res. 67E/13 se ha registrado el retiro voluntario del régimen del mercado de valores de la firma CNA Consultores de Negocios Asociados.

### Fiscalizaciones e Inspecciones realizadas al 30 de noviembre de 2013:

En el mes de noviembre prosiguieron verificaciones vinculadas a fiscalizaciones en curso.

### Agentes registrados al 30 de noviembre de 2013:

Agentes	Cantidad
Sociedades Emisoras de Capital Abierto (*)	42
Sociedades Emisoras	29
Sociedades Calificadoras de Riesgo	4
Administradoras de Fondos Mutuos (**)	1
Bolsa de Valores	1
Casas de Bolsa	7
Operadores de Bolsa	10
Auditores Externos	38
<b>TOTAL</b>	<b>132</b>

#### Contenido:

Habilitaciones y Fiscalizaciones	<b>1</b>
Títulos de Renta Fija	<b>2</b>
Títulos de Renta Variable	<b>3</b>
Novedades del Mercado de Valores	<b>4</b>

\* Cuatro Sociedades se encuentran con suspensión preventiva de operaciones en Bolsa y dos con prohibición para realizar oferta pública (una realizada en el mes de julio).

\*\* La sociedad se encuentra inactiva y con suspensión preventiva de operaciones dispuesta por ésta Comisión

## Títulos de Renta Fija (TRF)

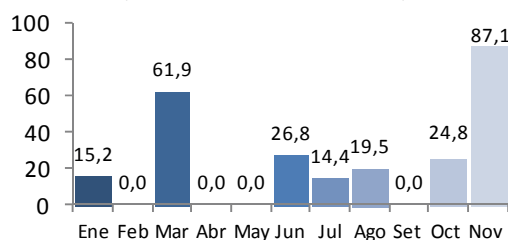
### Solicitudes de Inscripción:

En el periodo se recibieron tres solicitudes de registro de Programas de Emisión Global por valor de **G. 40.000 millones y USD 3 millones**, correspondientes a una sociedad y dos fideicomisos.

### Emisiones Registradas:

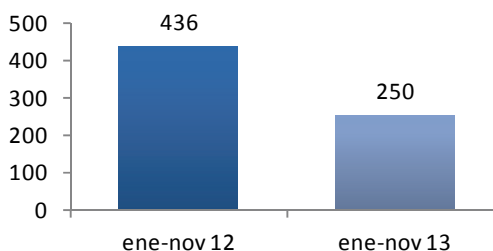
En el mes de noviembre se registraron dos Programas de Emisión Global de Títulos de Renta Fija, por un valor total de **G. 87,1 mil millones (aproximadamente USD 19,5 millones)**.

**Montos de Emisiones Registradas**  
(Consolidados en Miles de Millones de G.)



En lo que va del año se han registrado dieciocho Programas de Emisión Global por un valor total de **G. 250 mil millones (aproximadamente USD 57 millones)**.

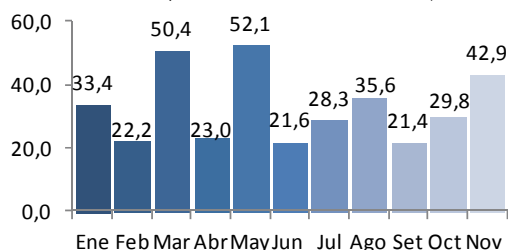
**TRF Registrados en la CNV**  
(Consolidados en Miles de Millones de G.)



### Montos Comercializados:

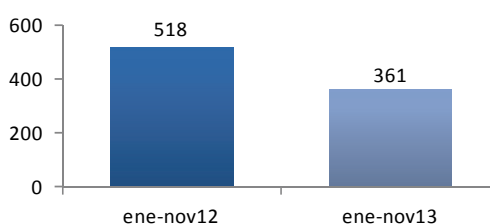
Las comercializaciones en bolsa de los TRF, en el periodo mencionado fueron de **G. 42,9 mil millones (USD 9,6 millones aproximadamente\*)** incluyendo mercado primario y secundario.

**Montos Comercializados**  
(Consolidados en Miles de Millones de G.)



En lo que va del año el volumen total comercializado asciende a **G. 361 mil millones (USD 83 millones aproximadamente\*)**, lo que equivale al 70% del total de TRF negociados en el mismo periodo en el año 2012.

**Montos Comercializados**  
(Consolidados en Miles de Millones de G.)



*“En lo que va del año se registraron Programas de Emisión Global por valor de G. 250 mil millones.”*

\*Los montos en USD fueron convertidos al tipo de cambio de pizarra utilizado por la BVPASA. Las cifras son preliminares y se encuentran sujetas a actualizaciones.

## Títulos de Renta Variable (TRV)

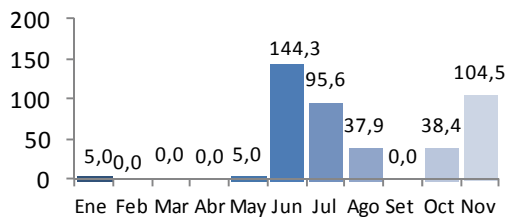
### Solicitudes de Inscripción:

En el mes de noviembre se recibió una solicitud de inscripción de Acciones por valor de G. **1.634 millones.**

### Emisiones Registradas:

En el periodo se realizaron dos registros de acciones por valor total de **G. 104,5 mil millones (aproximadamente USD 23,5 millones).**

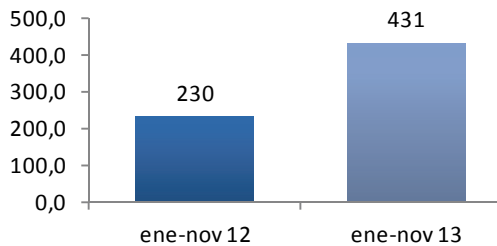
**Montos de Emisiones Registradas**  
(En Miles de Millones de G.)



*“En lo que va del año fueron registradas emisiones de acciones por un valor de G. 431 mil millones.”*

En lo que va del año se han registrado acciones por un valor total de **G. 431 mil millones (aproximadamente USD 96,8 millones).**

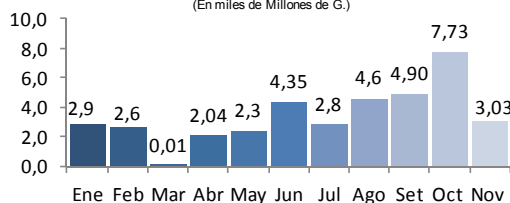
**TRV registrados en la CNV**  
(en miles de millones de G.)



### Montos Comercializados:

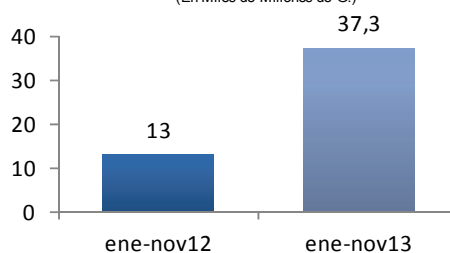
En el periodo considerado se han realizado comercializaciones en bolsa de los TRV por un valor de **G. 3,03 mil millones (USD 0,68 millones aproximadamente\*)**, incluyendo mercado primario y secundario.

**Montos Comercializados**  
(En miles de Millones de G.)



En lo que va del año el volumen total comercializado asciende a **G. 37,3 mil millones (USD 8,5 millones aproximadamente\*)**, lo que equivale al 288% del total de TRV negociados en el mismo periodo en el año 2012.

**Montos Comercializados**  
(En Miles de Millones de G.)



\*Los montos en USD fueron convertidos al tipo de cambio de pizarra utilizado por la BVPASA. Las cifras son preliminares y se encuentran sujetas a actualizaciones.

## Novedades del Mercado de Valores

### REUNIONES DE TRABAJO

- Representantes de la CNV asistieron a la Reunión “Evolución del Sector, proyectos y Novedades Legislativas en materia de Inversión Colectiva”, realizada en Montevideo, Uruguay.

### JORNADAS DE CAPACITACIÓN

- Un representante de la CNV asistió a la Presentación de los Resultados del estudio “Hacia una Estrategia de Manejo del Riesgo Agropecuario” y debate sobre las Soluciones Prioritarias de Manejo del Riesgo del sector, organizado por el Banco Mundial.
- Funcionarios de los departamentos técnicos de la Comisión Nacional de Valores asistieron al Curso “Operaciones con Futuros”, organizado por la Bolsa de Valores de Asunción S.A.
- Un representante de la CNV asistió al Seminario Internacional “Las Asociaciones Público Privadas y su aporte al desarrollo de los países”, organizado conjuntamente por el Banco de Desarrollo de América Latina (CAF) y la Secretaría Técnica de Planificación del Desarrollo Económico y Social.

### NOTICIAS DE INTERÉS

- En el presente mes la Municipalidad de Asunción registró un Programa de Emisión Global por valor de G. 33.500 millones.

---

*“En el mes de  
noviembre la  
Municipalidad de  
Asunción registró un  
PEG.”*

---