

INFORME MENSUAL DEL 1 AL 30 DE JULIO 2010

En el periodo considerado se recibió una solicitud de inscripción , fueron cancelados 14 registros de Auditores Externos y no se realizaron Fiscalizaciones.

AGENTES PARTICIPANTES

◆ **SOLICITUDES DE INSCRIPCIONES:**

En el periodo considerado, se recibió una solicitud de registro, correspondiente a un Auditor Externo.

Asimismo, fue inscrita en los registros de la Comisión Nacional de Valores una Sociedad Calificadora de Riesgo, la cual aún no ha sido habilitada a operar hasta tanto regularice lo señalado en el Art. 3° de la Res. CNV N° 1.290/10.

◆ **CANCELACIONES DE REGISTROS:**

Dando cumplimiento a lo establecido en la Res. CNV N° 1.243/09 ha quedado sin efecto la inscripción de 14 auditores externos registrados en calidad de personas físicas.

◆ **AGENTES REGISTRADOS:**

Agentes	Cantidad
Sociedades Emisoras de Capital Abierto	41
Sociedades Emisoras	27
Sociedades Calificadoras de Riesgo	3(*)
Administradoras de Fondos Mutuos	1
Bolsa de Valores	1
Casas de Bolsa	8
Operadores de Bolsa	9
Auditores Externos	37
TOTAL AL 30 DE JULIO 2010	127

* Dos Sociedades Calificadoras de Riesgo inscritas pero aún no habilitadas para operar.

INFORME MENSUAL DEL 1 AL 30 DE JULIO 2010

TÍTULOS DE RENTA FIJA (TRF)

En el periodo fueron recibidas cuatro solicitudes de TRF, una de las cuales se solicitó bajo régimen de fideicomiso y fueron registradas dos emisiones de TRF.

◆ Solicitudes de Inscripción:

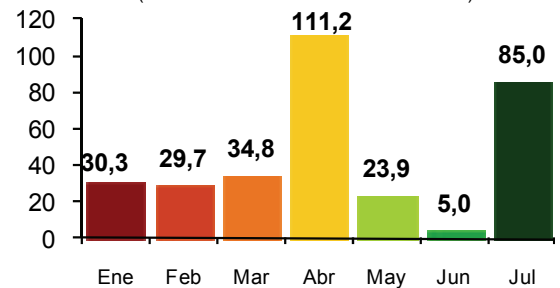
En el periodo, fueron recibidas cuatro solicitudes de Inscripción de Títulos de Renta Fija, de las cuales una corresponde a Títulos de Crédito bajo la figura de Fideicomiso.

◆ Emisiones Registradas:

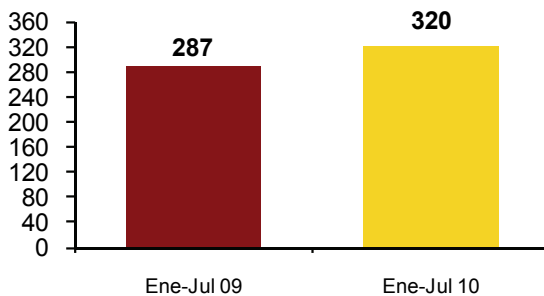
En moneda nacional fueron registradas emisiones de TRF por un valor total de **G. 85 mil millones**. En moneda extranjera no fueron registradas emisiones de TRF.

En términos consolidados fueron registrados Títulos de Renta Fija por un valor de **G. 85 mil millones (aproximadamente USD 18 millones*)**

Montos de Emisiones Registradas
(Consolidados en Miles de Millones de G.)



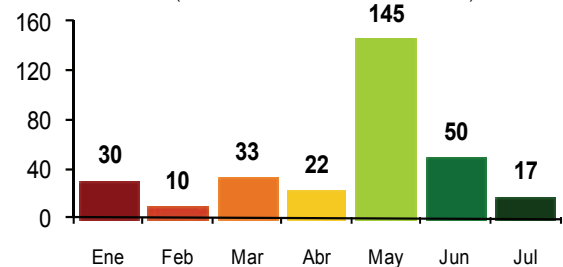
TRF Registrados en la CNV
(Consolidados en Miles de Millones de G.)



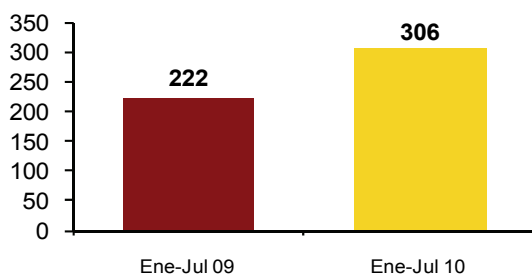
◆ En lo que va del año, el registro total de TRF asciende a **G. 320 mil millones (USD 68 millones aproximadamente*)**, lo que equivale al 112% de lo registrado en el mismo periodo en el año 2009.

◆ Las comercializaciones en bolsa de los TRF, en el periodo mencionado fueron de **G. 17 mil millones (USD 4 millones aprox.*)**, incluyendo mercado primario y secundario.

Montos Comercializados
(Consolidados en Miles de Millones de G.)



Montos Comercializados
(Consolidados en Miles de Millones de G.)



◆ En lo que va del año, el volumen total comercializado asciende a **G. 306 mil millones (USD 65 millones aproximadamente*)**, lo que equivale al 138% del total de TRF negociados en el mismo periodo en el año 2009.

INFORME MENSUAL

DEL 1 AL 30 DE JULIO 2010

En el periodo considerado fue recibida una solicitud de inscripción de emisión y se registraron tres emisiones de TRV.

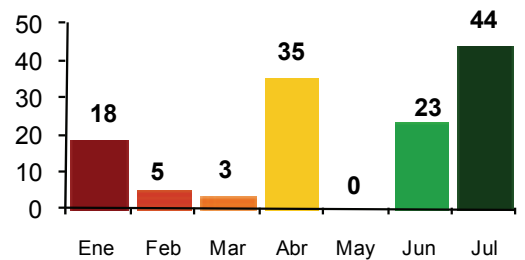
◆ Solicitudes de Inscripción:

Al corte considerado fue recibida una solicitud de inscripción de TRV.

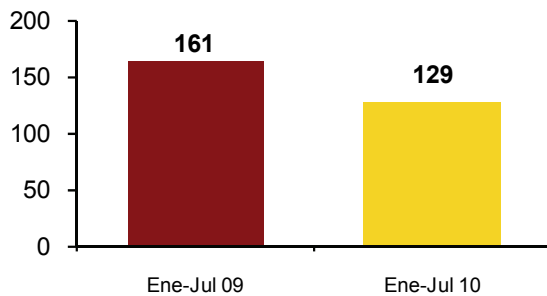
◆ Emisiones Registradas:

En el mismo periodo fueron registradas acciones emitidas e integradas y para oferta pública por un valor total de **G. 44 mil millones (USD 9,3 millones aproximadamente*)**

Montos de Emisiones Registradas
(En Miles de Millones de G.)



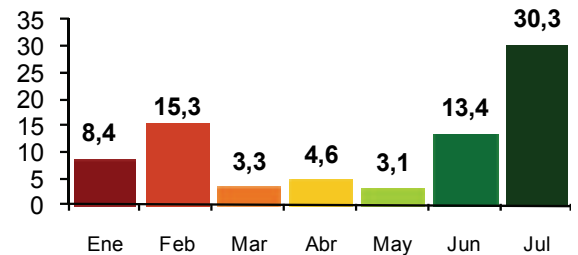
TRV Registrados en la CNV
(en Miles de Millones de G.)



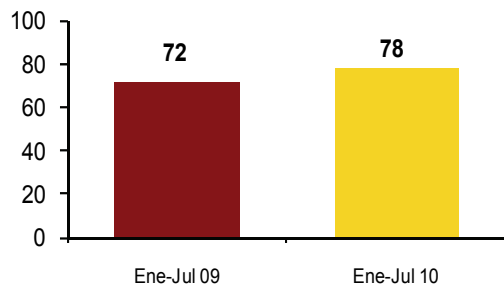
◆ Al cierre del primer semestre del año, el registro total de TRV asciende a **G. 129 mil millones (USD 27 millones aproximadamente*)**, lo que equivale al 80% del total registrado en el mismo periodo en el año 2009.

◆ En el periodo considerado, las comercializaciones en bolsa de los TRV fueron de **G. 30,3 mil millones (USD 6,4 millones aproximadamente*)**, incluyendo mercado primario y secundario.

Montos Comercializados
(En Miles de Millones de G.)



Montos Comercializados
(En Miles de Millones de G.)



◆ En lo que va del año, la comercialización total de TRV asciende a **G. 78 mil millones (USD 17 millones aproximadamente*)**, lo que equivale al 109% del total comercializado en el mismo periodo en el año 2009. Durante el mes, hubo colocaciones a través del mercado primario de Acciones del Banco Familiar S.A.E.C.A. y Visión Banco S.A.E.C.A.

*Los montos en USD fueron convertidos al tipo de cambio promedio del mes correspondiente publicado por el BCP en su Informe Económico Mensual.

INFORME MENSUAL DEL 1 AL 30 DE JULIO 2010

En el periodo se ha emitido una circular y se finalizaron proyectos de resolución para el óptimo aprovechamiento de los instrumentos del Mercado de Valores.

◆ **CIRCULARES:**

- La CNV emitió la Circular N° 02/2010 dirigida a las Sociedades Calificadoras de Riesgo constituidas en el extranjero, comunicando los requisitos migratorios para los representantes legales y miembros del comité de calificación, de conformidad a la Ley 978/96 “De Migraciones” y el Decreto N° 18.295/97 que reglamenta dicha ley.

◆ **PROYECTO DE REGLAMENTACIÓN EN CURSO:**

- La CNV ha remitido el proyecto de resolución sobre procedimiento para el registro de programas de emisión global a través de patrimonios autónomos y el contenido mínimo de los prospectos a la Bolsa, Casas de Bolsa y Fiduciarios para incorporar propuestas al mencionado proyecto.

◆ **COOPERACIONES INTERINSTITUCIONALES:**

- A solicitud de la Red de Inversiones y Exportaciones (REDIEX), la CNV ha designado a un representante para conformar una Mesa de Trabajo público-privado, para la realización del foro denominado “Financiación de la Inversión Privada en Infraestructura Pública” y para supervisar tareas a ser realizadas por la Consultoría contratada por el PNUD en el marco del “Programa Conjunto de Aplicación de políticas de agua potable y saneamiento”

◆ **NOTICIAS DE INTERÉS:**

- La CNV se encuentra elaborando el Plan de Educación Financiera a ser desarrollado en el año 2011 con el objetivo de incrementar el conocimiento del público sobre la importancia del Mercado de Valores.
- Funcionamiento del Sistema Electrónico de Negociación de la BVPASA: A partir del 12 de Julio, el registro, negociación y liquidación de títulos de deuda en BVPASA se registrará a través del Sistema Electrónico de Negociación (SEN).