

## INFORME MENSUAL DEL 1 AL 28 DE FEBRERO 2011

Al periodo considerado se encuentran registrados 130 agentes en el Mercado de Valores y con relación a la fiscalizaciones de estos agentes, se han realizado dos inspecciones in situ.

◆ **SOLICITUDES DE INSCRIPCIÓN:**

Durante el mes de febrero no han ingresado solicitudes de inscripción y no se han registrado nuevos agentes.

◆ **CANCELACIONES DE REGISTROS:**

No se registraron cancelaciones.

◆ **AGENTES REGISTRADOS AL 28 DE FEBRERO DE 2011**

Agentes	Cantidad
Sociedades Emisoras de Capital Abierto (*)	40
Sociedades Emisoras	27
Sociedades Calificadoras de Riesgo (**)	4
Administradoras de Fondos Mutuos (***)	1
Bolsa de Valores	1
Casas de Bolsa	7
Operadores de Bolsa	11
Auditores Externos	39
<b>TOTAL</b>	<b>130</b>

◆ **FISCALIZACIONES E INSPECCIONES REALIZADAS:**

En el presente mes se realizaron dos inspecciones de rutina, el detalle es el siguiente:

Agentes	Cantidad	Tipo/Motivo
Sociedad Emisora	1	Inspección de Rutina
Auditor Externo	1	Inspección de Rutina
<b>TOTAL AL 28 DE FEBRERO DE 2011</b>	<b>2</b>	

\* Dos Sociedades Emisoras de Capital Abierto se encuentran con suspensión preventiva de operaciones en Bolsa.

\*\* Dos Sociedades Calificadoras de Riesgo inscriptas pero aún no habilitadas para operar.

\*\*\* Por Res. CNV N° 1329/10 de fecha 29 de diciembre de 2010, se dispuso la permanencia en el registro de Paraguay Funds Administradora de Fondos Mutuos S.A. en calidad de sociedad inactiva.

## INFORME MENSUAL DEL 1 AL 28 DE FEBRERO 2011

TÍTULOS DE RENTA FIJA (TRF)

En lo que va del año se registraron programas de emisión global por un valor total de **G. 99 mil millones en términos consolidados.**

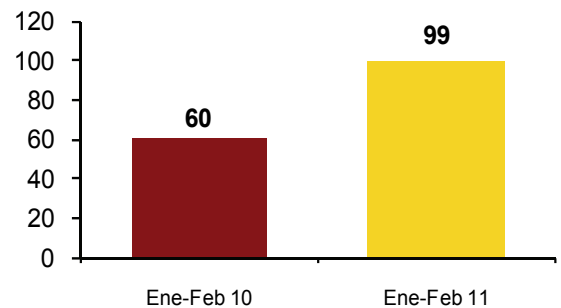
◆ Solicitudes de Inscripción:

En el periodo, no se recepcionaron solicitudes de inscripción de Programas de Emisión Global (PEG).

◆ Emisiones Registradas:

En febrero no se han registrado Programas de Emisión Global, sin embargo, se encuentran pendientes de registro 8 solicitudes, cuyo análisis fue realizado y se espera la adecuación de las observaciones realizadas a las sociedades emisoras. En lo que va del año se han registrado diez Programas de Emisión Global de seis sociedades que corresponden a solicitudes presentadas a finales del año 2010, con autorización para la emisión títulos de renta fija hasta **G. 43 mil millones y USD 12 millones.**

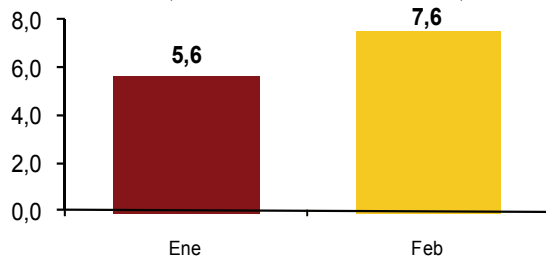
**TRF Registrados en la CNV**  
(Consolidados en Miles de Millones de G.)



En términos consolidados las autorizaciones alcanzan un valor total de **G. 99 mil millones (aproximadamente USD. 21 millones\*)**

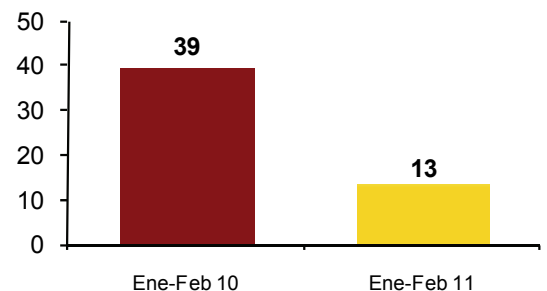
- ◆ En el presente mes, se registró la anulación del saldo no colocado de una emisión por valor de **USD 6.610.000** realizada por la entidad emisora

**Montos Comercializados**  
(Consolidados en Miles de Millones de G.)



- ◆ Las comercializaciones en bolsa de los TRF, en el periodo mencionado fueron de **G. 7,6 mil millones (USD 3,1 millones aproximadamente\*)** incluyendo mercado primario y secundario.

**Montos Comercializados**  
(Consolidados en Miles de Millones de G.)



- ◆ En lo que va del año el volumen total comercializado asciende a **G. 13 mil millones (USD 5 millones aproximadamente\*)**, lo que equivale al 33% del total de TRF negociados en el mismo periodo en el año 2010 .

## INFORME MENSUAL DEL 1 AL 28 DE FEBRERO 2011

TÍTULOS DE RENTA VARIABLE (TRV)

En el año 2010 se registraron títulos de renta variable por valor de G. 198 mil millones y se negociaron en bolsa por un valor de G. 110 mil millones.

◆ Solicitudes de Inscripción:

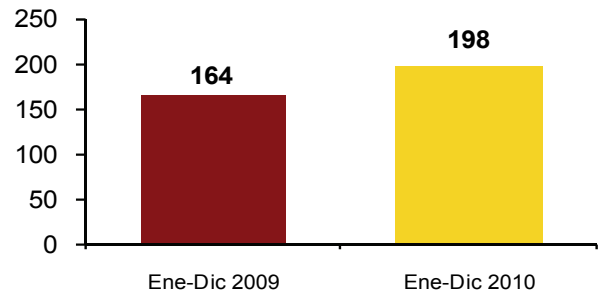
Al corte considerado no se recibieron solicitudes de inscripción de títulos de renta variable.

◆ Emisiones Registradas:

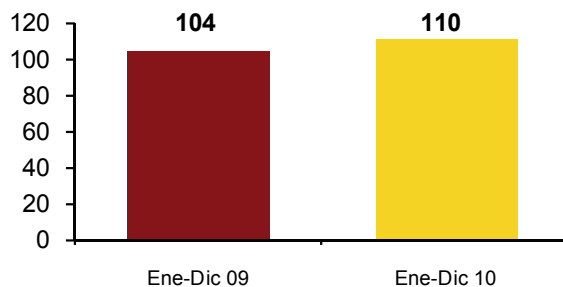
En el mismo periodo no se ha registrado ninguna emisión.

En el año 2010 fueron registradas acciones por un valor total de **G. 198 mil millones**, superior en 20% al año 2009.

**TRV Registrados en la CNV**  
(en Miles de Millones de G.)



**Montos Comercializados**  
(En Miles de Millones de G.)



- ◆ De igual manera en el presente mes no se han registrado comercializaciones en bolsa de los TRV.
- ◆ Al cierre del año 2010, se han comercializado en bolsa acciones por un valor de **G. 110 mil millones**, superior en 5% a las comercializaciones del año 2009

## INFORME MENSUAL DEL 1 AL 28 DE FEBRERO 2011

La CNV se encuentra analizando proyectos de ley y de cooperación internacional relacionadas al mercado de valores.

### OTRAS ACTIVIDADES

#### ◆ PROYECTOS EN CURSO:

- La CNV se encuentra analizando el proyecto de modificación de la Ley 1284/98 y al respecto fueron recibidas las sugerencias realizadas por la Bolsa de Valores y Productos de Asunción S.A. (BVPASA)

#### ◆ NOVEDADES NORMATIVAS:

- El Directorio del BCP dictó la Resolución N° 12 Acta N° 9 de fecha 15 de febrero de 2011 que reglamenta operaciones fiduciarias y deroga la Resolución N° 6 Acta N° 104 de fecha 22 de noviembre de 2004.

#### ◆ COOPERACIÓN:

- Se recepcionó para comentarios y sugerencias el proyecto de memorando de entendimiento de autoridades supervisoras del mercado financiero de países signatarios de GAFISUD remitido a través del BCP.

#### ◆ ACTIVIDADES DE INTERÉS:

- La CNV participó por intermedio de un representante en la charla “Perspectivas Económicas y Financieras” dictada por el Presidente del BCP y organizada por Cadiem Casa de Bolsa S.A.