

## INFORME MENSUAL DEL 1 AL 28 DE FEBRERO 2010

En el periodo considerado se recibió una solicitud de inscripción de un agente, no se realizaron registros de nuevos agentes y se realizó una inspección in situ.

◆ **SOLICITUDES DE INSCRIPCIÓN:**

En el segundo mes del año, se recepcionó una solicitud de registro de un Auditor Externo.

Asimismo, en el mencionado mes no se realizaron inscripciones de agentes en los registros de la Comisión Nacional de Valores.

◆ **CANCELACIONES DE REGISTROS:**

En el periodo considerado no se cancelaron registros de agentes participantes en el Mercado de Valores.

◆ **FISCALIZACIONES E INSPECCIONES REALIZADAS:**

En el presente mes se realizó una inspección de rutina a una Sociedad Emisora de Capital Abierto.

Agentes	Cantidad	Tipo / Motivo
Sociedad Emisora de Capital Abierto	1	Inspección de rutina
<b>TOTAL AL 28 DE FEBRERO 2010</b>	<b>1</b>	<b>Inspecciones</b>

◆ **AGENTES REGISTRADOS:**

Agentes	Cantidad
Sociedades Emisoras de Capital Abierto	44
Sociedades Emisoras	26
Sociedades Calificadoras de Riesgo	1
Administradoras de Fondos Mutuos	1
Bolsa de Valores	1
Casas de Bolsa	7
Operadores de Bolsa	9
Auditores Externos	50
<b>TOTAL AL 28 DE FEBRERO 2010</b>	<b>139</b>

## INFORME MENSUAL DEL 1 AL 28 DE FEBRERO 2010

TÍTULOS DE RENTA FIJA (TRF)

En el periodo considerado fue recepcionada una solicitud y fueron registradas dos emisiones de TRF (una de ellas corresponde a bonos emitidos por la Municipalidad de Asunción).

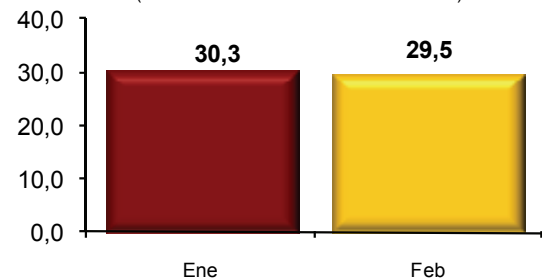
◆ Solicitudes de Inscripción:

Al cierre del segundo mes del año fue recepcionada una solicitud de emisión de Bonos Municipales.

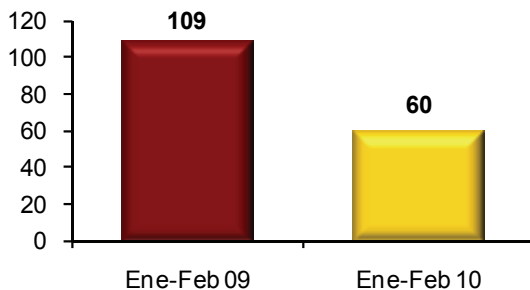
◆ Emisiones Registradas:

En moneda nacional fueron registradas emisiones de TRF por un valor total de **G. 10,9 mil millones**. En moneda extranjera fueron registradas emisiones de TRF por un valor total de **USD 4 millones**. En términos consolidados el monto total registrado asciende a **G. 29,5 mil millones (USD 6,3 millones aproximadamente\*)**

**Montos de Emisiones Registradas**  
(Consolidados en Miles de Millones de G.)



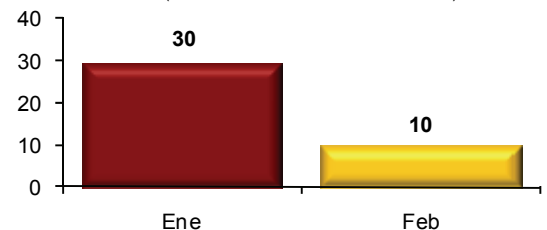
**TRF Registrados en la CNV**  
(Consolidados en Miles de Millones de G.)



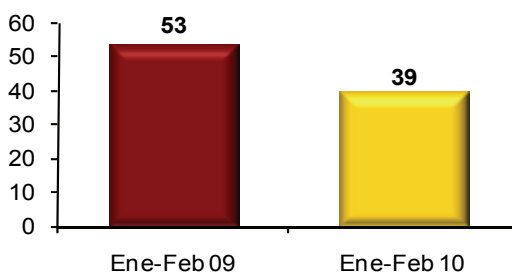
◆ En lo que va del año el registro total de TRF asciende a **G. 60 mil millones (USD 13 millones aproximadamente\*)**, lo que equivale al 55% de lo registrado en el mismo periodo en el año 2009.

◆ Las comercializaciones en bolsa de los TRF, en el periodo mencionado fueron de **G. 10 mil millones (USD 2 millones aproximadamente\*)**, incluyendo mercado primario y secundario.

**Montos Comercializados**  
(Consolidados en Miles de Millones de G.)



**Montos Comercializados**  
(Consolidados en Miles de Millones de G.)



◆ En lo que va del año el volumen total comercializado asciende a **G. 39 mil millones (USD 8 millones aproximadamente\*)**, lo que equivale al 74% del total de TRF negociados en el mismo periodo en el año 2009.

## INFORME MENSUAL DEL 1 AL 28 DE FEBRERO 2010

En el periodo considerado fue recibida una solicitud de inscripción de emisiones de TRV y fue registrada una emisión.

◆ Solicitudes de Inscripción:

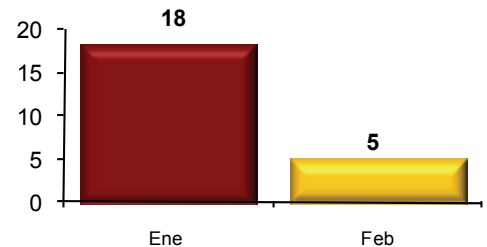
Al corte considerado fue recibida una solicitud de inscripción de TRV.

◆ Emisiones Registradas:

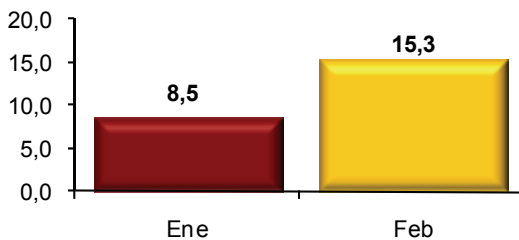
En el mismo periodo fue registrada una emisión de acciones por un valor total de **G. 5 mil millones (USD 1 millón aproximadamente\*)**

Al cierre del segundo mes del año, el registro total de TRV asciende a **G. 23 mil millones (USD 5 millones aproximadamente\*)**, lo que equivale al 127% del total registrado en el mismo periodo en el año 2009.

**Montos de Emisiones Registradas**  
(En Miles de Millones de G.)

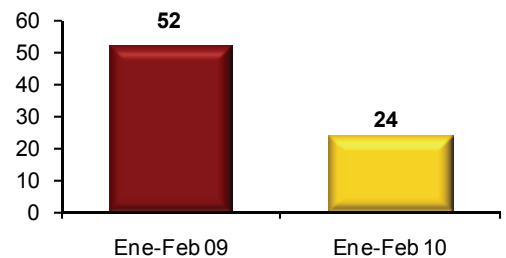


**Montos Comercializados**  
(En Miles de Millones de G.)



◆ En el periodo considerado las comercializaciones en bolsa de los TRV fueron de **G. 15,3 mil millones (USD 3,3 millones aproximadamente\*)**, incluyendo mercado primario y secundario.

**Montos Comercializados**  
(En Miles de Millones de G.)



◆ En lo que va del año, la comercialización total de TRV asciende a **G. 24 mil millones (USD 5 millones aproximadamente\*)**, lo que equivale al 46% del total comercializado en el mismo periodo en el año 2009.

\*Los montos en USD fueron convertidos al tipo de cambio promedio del mes correspondiente publicado por el BCP en su Informe Económico Mensual.

## INFORME MENSUAL DEL 1 AL 28 DE FEBRERO 2010

En el presente periodo fueron emitidas tres Resoluciones, regulando distintos aspectos del Mercado de Valores.

### Novedades Legislativas:

- En el presente periodo fueron emitidas las siguientes Resoluciones:
- Resolución CNV N° 1254/10 por la que se incorpora la Resolución SS.SG N° 012/10, dictada por la Superintendencia de Seguros, a las disposiciones de carácter general relacionadas a las Sociedades Calificadoras de Riesgo.
- Resolución CNV N° 1256/10 que modifica el artículo 20 de la Resolución CNV N° 823/04 de fecha 29 de noviembre de 2004.
- Resolución CNV N° 1257/10 que complementa la Resolución CNV N° 763/04 de fecha 12 de marzo de 2004.