

Informe Mensual Mercado de Valores

HABILITACIONES Y FISCALIZACIONES DE AGENTES

Solicitudes de Inscripción y registros:

En el mes de diciembre se recepcionaron dos solicitudes de inscripción en los registros de la CNV, correspondientes a una Sociedad Emisora de Capital Abierto y un Auditor Externo.

En el periodo, según Res. CNV N° 86E/14 fue registrada la empresa Frigorífico San Pedro S.A. como sociedad emisora.

Cancelaciones de registros:

En el periodo considerado no se registraron cancelaciones de registros.

Fiscalizaciones e Inspecciones realizadas al 31 de diciembre de 2014:

En el mes de diciembre se realizaron dos inspecciones in situ, correspondientes a una Sociedad Emisora y un Auditor Externo.

Agentes registrados al 31 de diciembre de 2014:

Agentes	Cantidad
Sociedades Emisoras de Capital Abierto (*)	38
Sociedades Emisoras (*)	32
Sociedades Calificadoras de Riesgo	4
Administradoras de Fondos Mutuos	1
Bolsa de Valores	1
Casas de Bolsa	8
Operadores de Bolsa	11
Auditores Externos	38
TOTAL	133

Contenido:

Habilitaciones y Fiscalizaciones	1
Títulos de Renta Fija	2
Títulos de Renta Variable	3
Novedades del Mercado de Valores	4

Títulos de Renta Fija (TRF)

Solicitudes de Inscripción:

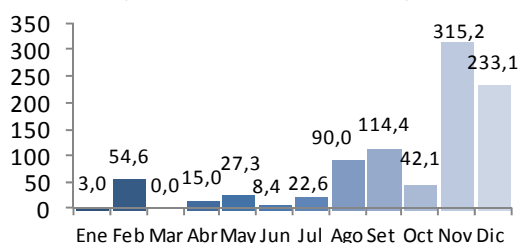
En el periodo se recibieron cuatro solicitudes de registro de Programas de Emisión Global, por valor de **G. 24.400 millones y USD 6,5 millones.**

Emisiones Registradas:

En el mes de diciembre se registraron siete Programas de Emisión Global por valor total de **G. 233,1 mil millones (aproximadamente USD 49,8 millones)**, correspondientes a Tractopar S.A., Chacomer S.A.E.C.A., Agencia Financiera de Desarrollo, Frigorífico Concepción S.A.E. y Frigorífico San Pedro S.A.

Montos de Emisiones Registradas

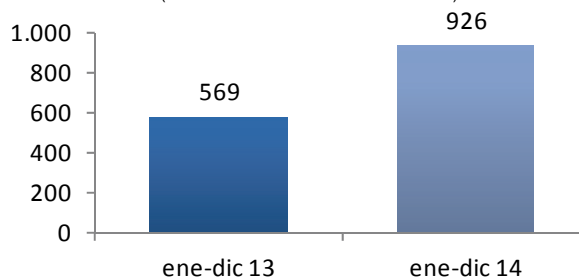
(Consolidados en Miles de Millones de G.)



En el año se han registrado treinta y dos Programas de Emisión Global y dos emisiones de Bonos Bursátiles de Corto Plazo (BBCP) por un valor total de **G. 926 mil millones (aproximadamente USD 202 millones).**

TRF Registrados en la CNV

(Consolidados en Miles de Millones de G.)

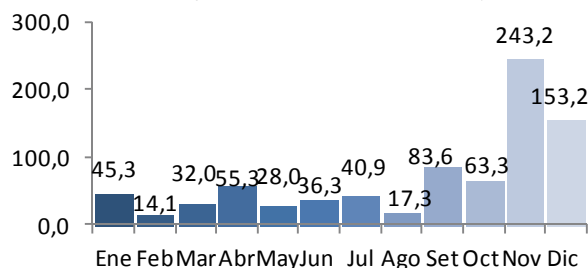


Montos Comercializados

Las comercializaciones en bolsa de los TRF, en el periodo mencionado fueron de **G. 153,2 mil millones (aproximadamente USD 32,7 millones*)** incluyendo mercado primario y secundario.

Montos Comercializados

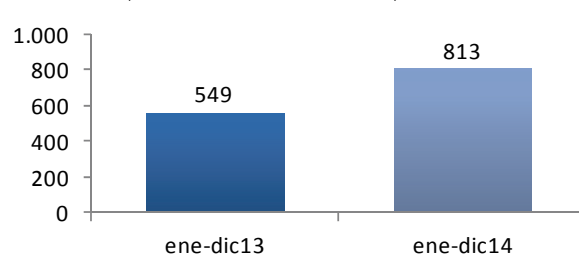
(Consolidados en Miles de Millones de G.)



En lo que va del año el volumen total comercializado asciende a **G. 813 mil millones (USD 177 millones aproximadamente)*.**

Montos Comercializados

(Consolidados en Miles de Millones de G.)



“En el año se registraron Programas de Emisión Global por G. 926 mil millones.”

*Los montos en USD fueron convertidos al tipo de cambio de pizarra utilizado por la BVPASA. Las cifras son preliminares y se encuentran sujetas a actualizaciones.

Títulos de Renta Variable (TRV)

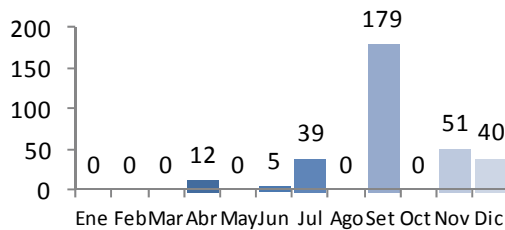
Solicitudes de Inscripción:

En el mes de diciembre se recibieron tres solicitudes de inscripción de Acciones por valor de **G. 53.000 millones.**

Emisiones Registradas:

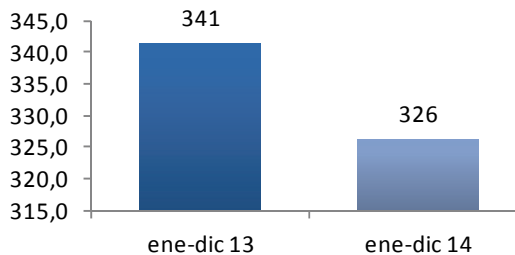
En el mes de diciembre se realizó un registro de emisión de acciones por valor de **G. 40 mil millones (aproximadamente USD 8,5 millones).**

Montos de Emisiones Registradas
(En Miles de Millones de G.)



En el año se han registrado emisiones de acciones por valor total de **G. 326 mil millones (aproximadamente USD 71,1 millones).**

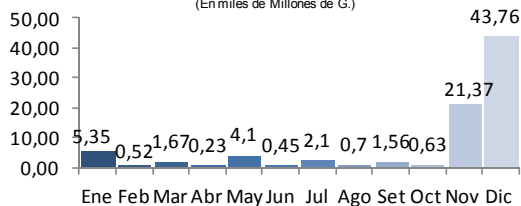
TRV registrados en la CNV
(en miles de millones de G.)



Montos Comercializados

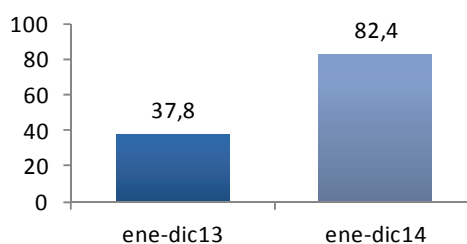
En el periodo considerado las comercializaciones en bolsa de los TRV fueron **G. 43,76 mil millones (aproximadamente USD 9,33 millones*).**

Montos Comercializados
(En miles de Millones de G.)



En lo que va del año el volumen total comercializado asciende a **G. 82,4 mil millones (USD 18 millones aproximadamente)*.**

Montos Comercializados
(En Miles de Millones de G.)



“En el año fueron registradas emisiones de acciones por G. 326 mil millones.”

Novedades del Mercado de Valores

REUNIONES DE TRABAJO:

- El Presidente de la CNV y Miembros del Directorio asistieron a una Reunión sobre la oferta pública de bonos en la Agencia Financiera de Desarrollo.

JORNADAS DE CAPACITACIÓN:

- Un miembro del Directorio de la CNV asistió a la Conferencia “Paraguay Balance 2.014 y Proyecciones 2.015”, organizada por el Banco Central del Paraguay.
- El Presidente de la CNV asistió al Taller de Regulación de Inversiones del Sistema de Pensiones, Gobierno Corporativo y Modelos de Supervisión, organizado por el Banco Interamericano de Desarrollo.
- El Presidente, un miembro del Directorio y un representante de la CNV asistieron al Lanzamiento de la Estrategia Nacional de Inclusión Financiera, organizado por el Comité Nacional de Inclusión Financiera.
- Un miembro del Directorio asistió al Lanzamiento del Plan Nacional de Desarrollo 2.014-2.030, organizado por la Secretaría Técnica de Planificación.

NOTICIAS DE INTERÉS:

- El Presidente de la CNV asistió a la inauguración del Centro de Atención a Proveedores, organizada por la Dirección Nacional de Contrataciones Públicas.
- Según Res. 82E/14 se registró la emisión de bonos de la Agencia Financiera de Desarrollo por un valor total de G. 20 mil millones, cuyas características se detallan a continuación:

Serie	Monto	Tasa de Interés	Plazo	Fecha de Vencimiento
2014BAFD-21122015	5.000.000.000	6,20%	1 año (365 días)	22/12/2015
2014BAFD-21122019	10.000.000.000	6,35%	2 años (731 días)	22/12/2016
2014BAFD-21122020	5.000.000.000	6,50%	3 años (1096 días)	22/12/2017

“ Se registró la emisión de bonos de la Agencia Financiera de Desarrollo.”