



# Informe Mensual Mercado de Valores

## HABILITACIONES Y FISCALIZACIONES DE AGENTES

### Solicitudes de Inscripción y registros:

En el mes de diciembre se recibieron dos solicitudes de inscripción en los registros de la CNV, correspondientes a Sociedades Emisoras de Capital Abierto.

### Cancelaciones de registros:

En el periodo considerado no se realizaron cancelaciones de registros.

### Fiscalizaciones e Inspecciones realizadas al 31 de diciembre de 2012:

En el mes de diciembre no se realizaron fiscalizaciones in situ, fueron programadas inspecciones a ser realizadas.

### Agentes registrados al 31 de diciembre de 2012:

Agentes	Cantidad
Sociedades Emisoras de Capital Abierto (*)	40
Sociedades Emisoras	27
Sociedades Calificadoras de Riesgo	4
Administradoras de Fondos Mutuos (**)	1
Bolsa de Valores	1
Casas de Bolsa	6
Operadores de Bolsa	10
Audidores Externos	38
<b>TOTAL</b>	<b>127</b>

#### Contenido:

Habilitaciones y Fiscalizaciones	1
Títulos de Renta Fija	2
Títulos de Renta Variable	3
Novedades del Mercado de Valores	4

\* Tres Sociedades se encuentran con suspensión preventiva de operaciones en Bolsa y una con prohibición para realizar oferta pública.

\*\* La sociedad se encuentra inactiva y con suspensión preventiva de operaciones dispuesta por ésta Comisión

## Títulos de Renta Fija (TRF)

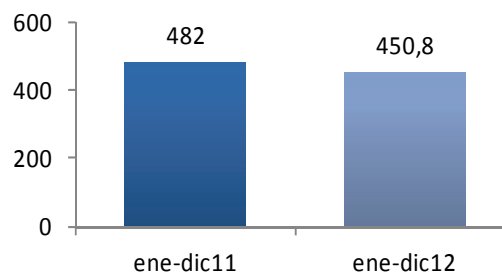
### Solicitudes de Inscripción:

En el periodo se recibieron dos solicitudes de registro de Programas de Emisión Global, por un valor total de **G. 10 mil millones y USD 1 millón**. Las solicitudes mencionadas corresponden a una Sociedad Emisora.

### Emisiones Registradas:

En el mes de diciembre se registraron dos Programas de Emisión Global por un valor total de **G. 14,5 mil millones (aproximadamente USD 3,4 millones)**. En lo que va del año se han registrado veinticinco Programas de Emisión Global por un valor total de **G. 450,8 mil millones (aproximadamente USD 101,3 millones)**.

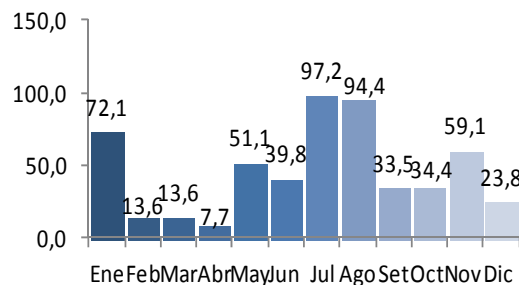
**TRF Registrados en la CNV**  
(Consolidados en Miles de Millones de G.)



### Montos Comercializados:

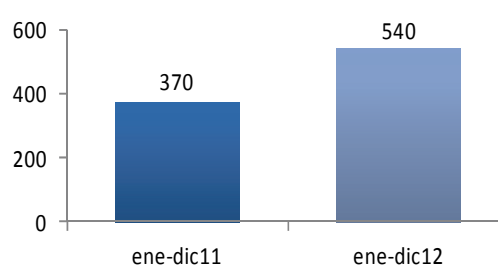
Las comercializaciones en bolsa de los TRF, en el periodo mencionado fueron de **G. 23,8 mil millones (USD 8,3 millones aproximadamente\*)** incluyendo mercado primario y secundario.

**Montos Comercializados**  
(Consolidados en Miles de Millones de G.)



En lo que va del año el volumen total comercializado asciende a **G. 540 mil millones (USD 145,2 millones aproximadamente\*)**, lo que equivale al 146% del total de TRF negociados en el mismo periodo en el año 2011.

**Montos Comercializados**  
(Consolidados en Miles de Millones de G.)



*“En lo que va del año se registraron Programas de Emisión Global por valor de G. 450,8 mil millones.”*

\*Los montos en USD fueron convertidos al tipo de cambio de pizarra utilizado por la BVPASA. Las cifras son preliminares y se encuentran sujetas a actualizaciones.

## Títulos de Renta Variable (TRV)

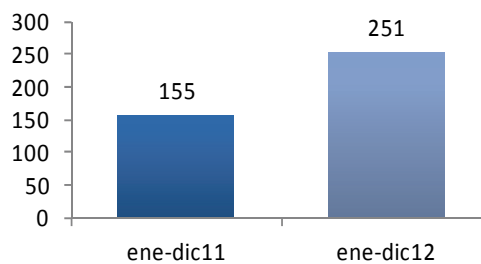
### Solicitudes de Inscripción:

En el mes de diciembre se recibieron cinco solicitudes de inscripción de Acciones por un valor total de **G. 161,7 mil millones.**

### Emisiones Registradas:

En el periodo se realizó un registro de emisión de acciones emitidas por un valor total de **G. 21,6 mil millones (aproximadamente USD 5 millones).** En lo que va del año se han registrado emisiones de acciones por un valor total de **G. 251 mil millones (aproximadamente USD 56,5 millones).**

**TRV registrados en la CNV**  
(en miles de millones de G.)

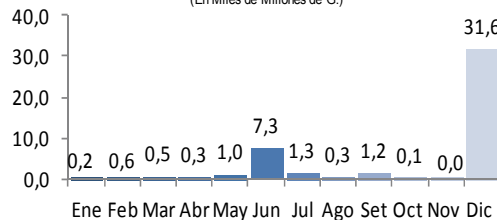


*“En lo que va del año fueron registradas emisiones de acciones por un valor de G. 251 mil millones.”*

### Montos Comercializados:

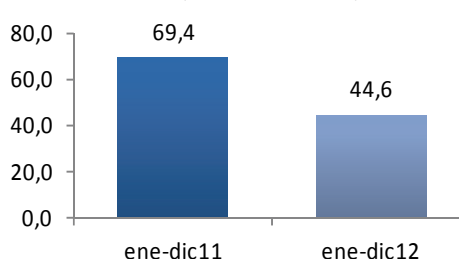
Al cierre del mes de diciembre, se han comercializado en bolsa acciones por un valor de **G. 31,6 mil millones (USD 7,47 millones aproximadamente\*)**, incluyendo mercado primario y secundario.

**Montos Comercializados**  
(En Miles de Millones de G.)



En lo que va del año el volumen total comercializado ascienda a **G. 44,6 mil millones (USD 27,4 millones aproximadamente\*)**, lo que equivale al 64% del total de TRV negociados en el mismo periodo en el año 2011.

**Montos Comercializados**  
(En Miles de Millones de G.)



\*Los montos en USD fueron convertidos al tipo de cambio de pizarra utilizado por la BVPASA. Las cifras son preliminares y se encuentran sujetas a actualizaciones.

## Novedades del Mercado de Valores

### **PARTICIPACIONES:**

- En representación de la Institución, el Presidente de la CNV asistió a la XIV Reunión de Autoridades del Consejo del Instituto Iberoamericano de Mercado de Valores (IIMV) y de la Federación Iberoamericana de Bolsas (FIAB), llevada a cabo en Buenos Aires - Argentina, en donde se debatió sobre las tendencias en materia de Regulación y Supervisión de Mercados que deben ser objeto de tratamiento preferente por parte del Instituto en las actividades para el ejercicio 2.013, sobre la Integración de Mercados y/u Operativa transfronteriza de productos y servicios financieros, a fin de conocer los retos que representan las diferencias regulatorias que impiden la plena cooperación en el intercambio de información, y sobre las herramientas de Supervisión de los mercados de renta fija, así como las Acciones que desde los organismos reguladores y supervisores pueden llevar a cabo para desarrollar mercados de acciones profundos y eficientes. También se expusieron los últimos desarrollos y proyectos en materia de Gobierno Corporativo de la región, desde la perspectiva de algunos de los participantes de la Red de Institutos Gobierno Corporativo de Latinoamericana (IGCLA) y se dieron a conocer las líneas generales sobre el Estudio para la Protección del Inversor en Iberoamérica, del cual la CNV fue una activa colaboradora durante el año 2.012.

---

*“En el mes se realizó la Reunión de Autoridades del Consejo del IIMV”.*

---