

INFORME MENSUAL DEL 1 AL 31 DE DICIEMBRE 2009

En el periodo considerado fueron recepcionadas dos solicitudes de inscripción de Sociedades Emisoras, fue cancelado el registro de un agente y fueron realizadas dos inspecciones in situ.

◆ **SOLICITUDES DE INSCRIPCIÓN:**

En el mes de diciembre del corriente año, se recepcionaron dos solicitudes de registro de Sociedades Emisoras.

Asimismo, en el mencionado mes no fue inscripto ningún agente en los registros de la Comisión Nacional de Valores.

◆ **CANCELACIONES DE REGISTROS:**

En el periodo considerado fue cancelado el registro del Auditor Externo M y R Auditores por retiro voluntario del mismo.

◆ **FISCALIZACIONES E INSPECCIONES REALIZADAS:**

En el presente mes se realizaron dos inspecciones de rutina, el detalle de los agentes inspeccionados es el siguiente::

Agentes	Cantidad	Tipo / Motivo
Sociedad Emisora de Capital Abierto	1	Inspección de rutina
Auditor Externo	1	Inspección de rutina
TOTAL AL 31 DE DICIEMBRE 2009	2	Inspecciones

◆ **AGENTES REGISTRADOS:**

Agentes	Cantidad
Sociedades Emisoras de Capital Abierto	46
Sociedades Emisoras	24
Administradoras de Fondos Mutuos	1
Bolsa de Valores	1
Casas de Bolsa	7
Operadores de Bolsa	9
Auditores Externos	50
TOTAL AL 31 DE DICIEMBRE 2009	138

INFORME MENSUAL DEL 1 AL 31 DE DICIEMBRE 2009

TÍTULOS DE RENTA FIJA (TRF)

En el periodo considerado fueron recepcionadas tres solicitudes y fue registrada una emisión de TRF.

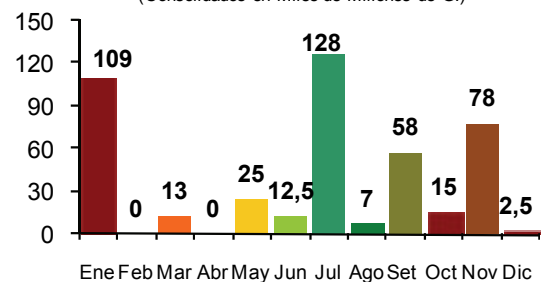
◆ Solicitudes de Inscripción:

Al diciembre del corriente año fueron recepcionadas tres solicitudes de emisión de TRF.

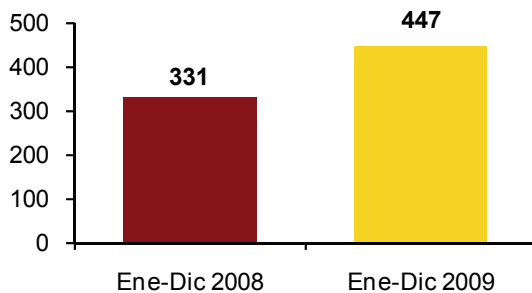
◆ Emisiones Registradas:

En moneda nacional fueron registradas emisiones de TRF por un valor total de **G. 2.500 millones**. En moneda extranjera no fueron registradas emisiones de TRF. En términos consolidados el monto total registrado asciende a **G. 2.500 millones (USD 517 mil aproximadamente*)**

Montos de Emisiones Registradas
(Consolidados en Miles de Millones de G.)



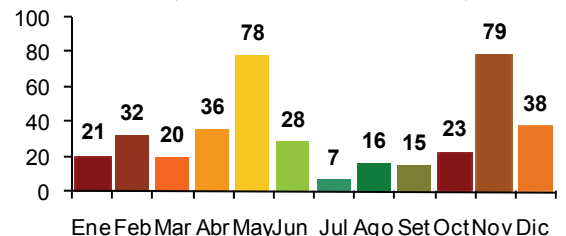
TRF Registrados en la CNV
(Consolidados en Miles de Millones de G.)



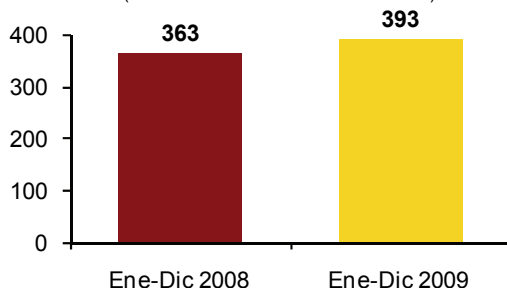
◆ Al cierre del año el registro total de TRF asciende a **G. 447 mil millones (USD 90 millones aproximadamente*)**, lo que equivale al 135% de lo registrado en el mismo periodo en el año 2008.

◆ Las comercializaciones en bolsa de los TRF, en el periodo mencionado fueron de **G. 38 mil millones (USD 4 millones aproximadamente*)**, incluyendo mercado primario y secundario.

Montos Comercializados
(Consolidados en Miles de Millones de G.)



Montos Comercializados
(Consolidados en Miles de Millones de G.)



◆ Al cierre del año la comercialización total de TRF asciende a **G. 393 mil millones (USD 79 millones aproximadamente*)**, lo que equivale al 108% del total comercializado en el mismo periodo en el año 2008.

INFORME MENSUAL DEL 1 AL 31 DE DICIEMBRE 2009

En el periodo considerado no fueron recibidas solicitudes de inscripción de emisiones de TRV y fue registrada una emisión.

◆ Solicitudes de Inscripción:

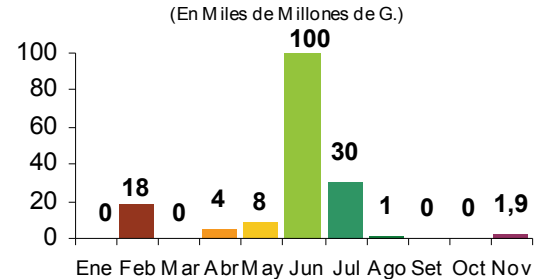
Al corte considerado fueron recibidas dos solicitudes de inscripción de TRV.

◆ Emisiones Registradas:

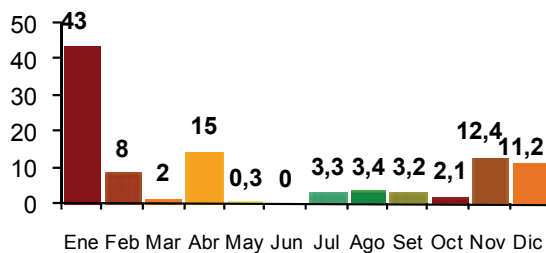
En el mismo periodo no fue registrada ninguna emisión

Al cierre del año, el registro total de TRV asciende a **G. 164 mil millones (USD 33 millones aproximadamente*)**, lo que equivale a una disminución de 65% con relación al total registrado en el mismo periodo en el año 2008.

Montos de Emisiones Registradas
(En Miles de Millones de G.)



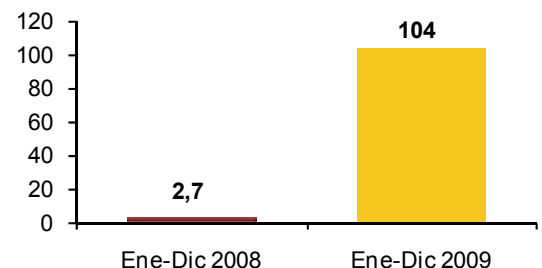
Montos Comercializados
(En Miles de Millones de G.)



◆ En el periodo considerado las comercializaciones en bolsa de los TRV fueron de **G. 11,2 mil millones (USD 7,5;6 millones aproximadamente*)**, incluyendo mercado primario y secundario.

◆ Al cierre del año, la comercialización total de TRV asciende a **G. 104 mil millones (USD 26 millones aproximadamente*)**, lo que equivale a 3906% del total comercializado en el mismo periodo en el año 2008.

Montos Comercializados
(En Miles de Millones de G.)



*Los montos en USD fueron convertidos al tipo de cambio promedio del mes correspondiente publicado por el BCP en su Informe Económico Mensual.

INFORME MENSUAL DEL 1 AL 31 DE DICIEMBRE 2009

En el periodo considerado fueron aprobadas cuatro Resoluciones regulando distintos aspectos del Mercado de Valores.

NOVEDADES LEGISLATIVAS:

- Fueron emitidas las siguientes Resoluciones:
- Resolución CNV N° 1237/09 que “Deja sin efecto la Resolución CNV N° 749/03 y la Resolución CNV N° 882/05 y establecer la modalidad para el cobro de aranceles”
- Resolución CNV N° 1241/09 que “Dicta normas de carácter general relacionadas a las Sociedades Calificadoras de Riesgo en virtud a lo dispuesto en la Ley 3899”
- Resolución CNV N° 1243/09 “Que modifica la Resolución CNV N° 823/04”
- Resolución CNV N° 1244/ 09 que “Aprueba reglamento operativo y el reglamento del sistema electrónico de negociación de la Bolsa de Valores y Productos de Asunción S.A., establecidos en la Resolución N° 885/09 del Directorio de la BVPASA”